

# Vchodové dveře.





# Přidaná hodnota pro váš domov.

## **SLOVAKTUAL** příslibem kvality

Široká škála našich služeb sahá od poradenství a komfortního návrhu dveří až po jejich profesionální montáž a spolehlivé služby. Pozice lídra slovenského trhu s okny a dveřmi nás zavazuje poskytovat každý den prvotřídní služby a zároveň motivuje udávat trendy. Protože jsme spokojeni, jen pokud jste spokojeni vy.

1

### **Osobní přístup**

Být k vám blízko je pro nás klíčové. Prostřednictvím 36 vzorkových prodejen můžete při hledání těch nejvhodnějších oken a dveří využít naše zkušenosti a kompetentní rady. K dispozici vám je také online konfigurátor, kde si své nové dveře nakonfigurujete rychle, jednoduše a kdykoliv.

2

### **Individuální řešení na míru**

Řešení vchodových dveří SLOVAKTUAL jsou vždy ušitá na míru. U nás můžete nové dveře dokonale sladit s okny. Nejen výběrem optimálních materiálů, ale také díky množství doplňků a barev.

3

### **Ucelený sortiment**

Vyrábíme domovní dveře z hliníku, plastu i v plast-hliníkovém provedení. Spolu s okny, venkovními žaluziemi, roletami, či ochranou proti hmyzu získáte vše z jednoho a osvědčeného zdroje. Garantujeme nejvyšší kvalitu a spolehlivost.

4

### **Certifikovaná montáž**

Dveře či okna jsou jen tak dobrá, jak je dobrá jejich montáž. Proto klademe důraz na soustavné vzdělávání našich prodejců a montážníků. Můžete se tak spolehnout, že vždy dostanete plnohodnotný produkt i službu.

5

### **Servis po celou dobu životnosti**

Kromě záručního servisu se na nás můžete spolehnout i později, pokud se náhodou vyskytne důvod k pozáručnímu servisu. Abyste se z vašich oken a dveří mohli těšit opravdu dlouho.

6

### **Dlouholeté zkušenosti**

Více než 30 let zkušeností s výrobou a prodejem oken a dveří, orientace na kvalitu, inovativní přístup a jasné zaměření na udržitelné produkty a procesy – to staví SLOVAKTUAL do pozice silného a atraktivního partnera. Nejen dnes, ale i do budoucna.

# Správné dveře pro každého.

## Obsah

Navrhněte si své vchodové dveře a vybavte je přesně takovými funkcemi, jaké potřebujete. Kromě kvalitní základní výbavy vám nabízíme několik paketů doplňkového vybavení, prostřednictvím kterých můžete nové dveře vytvořit zcela podle vašich představ. Pomocí online konfigurátoru vchodových dveří je můžete navíc kompletně vizualizovat a vložit přímo do své fasády.

### Pouze šest kroků k vašim vysněným vchodovým dveřím




1

#### Model dveří

V prvním kroku vybíráte základní vzhled vchodových dveří. Z tohoto důvodu jsme designy dveří rozdělili do čtyř modelových řad: puristické, moderní, klasické a vchodové dveře se sklem.

Pureline	od strany 09
Modernline	od strany 19
Emotionline	od strany 41
Glassline	od strany 47



2

#### Konstrukce dveří

Vchodové dveře můžete rozšířit o jeden nebo dva boční světlíky, případně přidejte nadsvětlík.

od strany 52




3

#### Materiál, rámy, výplně, panty

Na výběr máte hliníkové, plastové nebo plast-hliníkové dveře. Vyberte si správný vzhled pro vstup do svého domu.

od strany 54



4

### Barvy

RAL, jemná struktura nebo mat – vyberte si vhodnou barvu ze široké škály barev.

od strany 58



5

### Pakety

Posuňte své vchodové dveře na vyšší úroveň výběrem paketů klik, bezpečnosti a pohodlí.

Pakety od strany 60  
 Klůčky od strany 62  
 Bezpečnost od strany 66  
 Komfort od strany 68



6

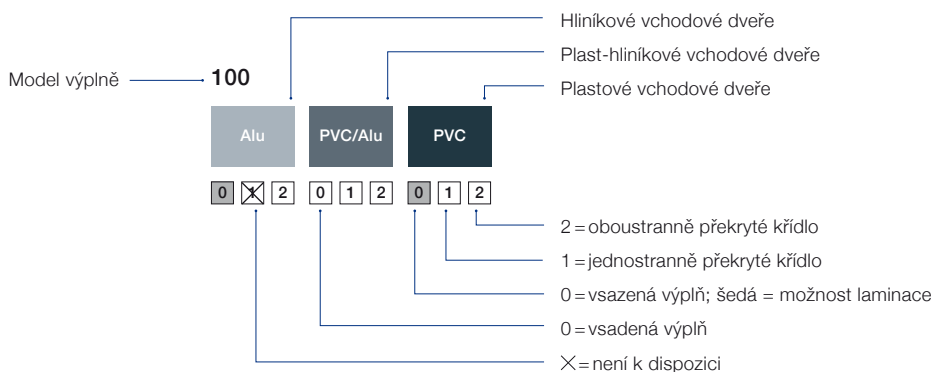
### Příslušenství

Doplňkové vybavení pro splnění speciálních požadavků.

od strany 70

### Legenda

Model je k dispozici v těchto materiálech a v těchto variantách designu / výplně. Varianty výplně jsou vysvětleny jednoduše a jasně na straně 71.



**Poznámka:** Další informace k materiálům viz strana 76.

1

## Čtyři linie pro absolutní individualitu. **Výběr modelu**

Hledáte vchodové dveře, které vás dokonale vystihnou? Dveře, které do puntíku naplní vaše představy? Dveře, které nejenže splní náročné požadavky na bezpečnost, odolnost a dlouhou životnost, ale které zároveň dokážou uchvátit reprezentativním vzhledem?



### **Pureline**

Nadčasové modely s plnou výplní pro stylový vstup do domu. Výrazná linie vchodových dveří Pureline s celoplošným designem je obzvláště vhodná v kombinaci s bočními světlíky.



### **Modernline**

Díky rozmanitým skleněným výřezům vnáší linie vstupních dveří Modernline nejen více světla do vstupní haly, ale zároveň váš vchod do domu opticky zvýrazní.

Čtyři linie vchodových dveří od společnosti SLOVAKTUAL vám zjednoduší prvotní volbu a rychleji vás dovedou k vašim jedinečným dveřím. Dveře z kterékoliv linie zaručují celkovou spokojenost. Ať už jsou vyrobeny z hliníku, plastu nebo jsou v plast-hliníkovém provedení, se světlíkem nebo bez něj, moderní nebo klasické.



### **Emotionline**

Domovní dveře s tradičním dizajnem podtrhují charakter domova v klasickém stylu.

### **Glassline**

Celoskleněné dveře, většinou doplněné nadsvětlíky a bočními světlíky, jsou nejčastější volbou pro vstupy do rezidenčních a komerčních objektů. Díky své eleganci jsou ale vhodné i pro moderní rodinné vily.

Krok 1

Krok 2

Krok 3

Krok 4

Krok 5

Krok 6





# Čisté a nadčasové. Pureline

Můžete se těšit na více: více tepelné izolace, více optické čistoty, více elegance. To jsou vlastnosti, které nikdy neomrzí. Na modely dveří bez výřezů pro skla a s umírněnými designovými prvky nemají krátkodobé trendy žádný vliv. Masivní dveře linie Pureline doporučujeme kombinovat s bočními světlíky, čímž získáte více světla ve vstupní hale a zachováte nadčasový vzhled.

## Plusové body pro Pureline

- **Vysoká tepelná izolace:** Celoplošná izolace dveří zaručuje vysokou energetickou účinnost.
- **Vysoká bezpečnost:** Plná výplň a bezpečnostní prvky lupiče odradí.
- **Chráněné soukromí:** Neprůhledné a bezpečné zároveň.
- **Mimořádně snadná péče:** Snadno čistitelný a robustní povrch s dlouhotrvajícím práškovým nástřikem na hliníkových nebo plast-hliníkových dveřích.
- **Flexibilní možnosti návrhu:** Navrhněte si svůj vchodový portál s využitím bočních světlíků nebo nadsvětlíku a získáte více přirozeného světla.
- **Nadčasový vzhled:** Dnes, či zítra. Ze svých vchodových dveří v nadčasovém a puristickém designu se můžete těšit každý den.

## Věděli jste, že

výběr nových dveří vám usnadníme prostřednictvím paketů vybavy a zároveň můžete ušetřit peníze.



Nakonfigurujte si své vchodové dveře rychle a jednoduše:  
[konfigurator.slovaktual.cz](http://konfigurator.slovaktual.cz)





104

ALU

PVC/ALU

PVC

0 X 2 0 1 2 0 1 2

4 zapuštěné nerezové proužky šířky 15 mm

(2) - oboustranně překryté křídlo, zalicované s rámem dveří

P10-800 mm - kruhové madlo s přímými podpěrami

PZ: ..13 - okrouhlá rozeta

Boční světlík ST-104: pískované sklo se 4 proužky čírého skla





103

ALU PVC/ALU PVC

☒☒ 2 ☒ 1 2 ☒ 1 2

Horizontální zapuštěné nerezové madlo  
 (2) - oboustranně překryté křídlo, zalicované s rámem dveří  
 Integrované nerezové madlo  
 PZ: ...15 - mini rozeta

102

ALU PVC/ALU PVC

☒☒ 2 ☒ 1 2 ☒ 1 2

Svislé zapuštěné nerezové madlo  
 (2) - oboustranně překryté křídlo, zalicované s rámem dveří  
 Integrované nerezové madlo  
 PZ: ...15 - mini rozeta

Madlo je integrované přímo do dveřního křídla s nejvyšší precizností zpracování. Tento esteticky dokonalý prvek přitáhne pozornost každého vašeho hosta.





108

ALU PVC/ALU PVC

0 X 2 0 1 2 0 1 2

4 horizontální lizény (š 5 mm, 4 mm vyčnívající);  
výplň v kombinaci 2 barev

(2) - oboustranně překryté křídlo, zalicované s rámem dveří

DP10 800 mm - polkruhové madlo s přímými podpěrami

PZ: ..11 - oválná rozeta

105

ALU PVC/ALU PVC

0 X 2 0 1 2 0 1 2

3 zapuštěné nerezové aplikace šířky 15 mm

(2) - oboustranně překryté křídlo, zalicované s rámem dveří

Q90-1400 mm - hranaté madlo s přímými podpěrami

PZ: ..11 - oválná rozeta

100

ALU PVC/ALU PVC

0 X 2 0 1 2 0 1 2

Ucelená dvevní výplň bez ozdobných prvků

(2) - oboustranně překryté křídlo, zalicované s rámem dveří

P10-1800 mm - kruhové madlo s přímými podpěrami

PZ: ..15 - mini rozeta



106

ALU	PVC/ALU	PVC
-----	---------	-----

0	<input checked="" type="checkbox"/>	2	0	1	2	0	1	2
---	-------------------------------------	---	---	---	---	---	---	---

---

1 vertikální a 7 horizontálních lizén (š 5 mm, 4 mm vyčnívající)

---

(2) - oboustranně překryté křídlo, zalicované s rámem dveří

---

Q90-800 mm - hranaté madlo s přímými podpěrami

---

PZ: ...13 - okrouhlá rozeta

---

Boční světlík ST-106: pískované sklo se 7 proužky čírého skla



101

ALU

PVC/ALU

PVC

0  2 0 1 2 0 1 2

1 vertikální a 3 horizontální drážky (š10 mm)

(2) - oboustranně překryté křídlo, zalicované s rámem dveří

Q90-800 mm - hranaté madlo s přírými podpěrami

PZ: ..13 - okrouhlá rozeta

Boční světlík ST-101: pískované sklo s 3 proužky čirého skla





107

ALU	PVC/ALU	PVC
-----	---------	-----

0	<input checked="" type="checkbox"/>	2	0	1	2	0	1	2
---	-------------------------------------	---	---	---	---	---	---	---

---

5 horizontálních lizén (š 5 mm, 4 mm vyčnívající)

{2} - oboustranně překryté křídlo, zalicované s rámem dveří

P10-1400 mm - kruhové madlo s příjmy podpěrami

PZ: ...13 - okrouhlá rozeta

Boční světlik ST-107: pískované sklo s 5 proužky čírého skla

---



# Hra světla a detailů.

## Modernline

Přes vchodové dveře linie Modernline a jejich rozmanité skleněné prvky zalijí vstupní místnost paprsky denního světla. Různé varianty provedení, několik materiálů a prakticky neomezený výběr barev umožní dosáhnout estetické výjimečnosti. V kombinaci s vyfrézovanými drážkami, připevněnými lizénami nebo zapuštěnými nerezovými aplikacemi dodají vchodové dveře vašemu domovu velmi osobitý ráz.

### Výhody Modernline

- **Navržené tak, abyste se cítili dobře:** Individuální komfort bydlení díky modernímu a důkladně propracovanému designu domovních dveří.
- **Rozmanitost designů:** Jeden nebo více světelných výřezů různých velikostí v kombinaci s vyfrézovanými drážkami, připevněnými lizénami a zapuštěnými aplikacemi.
- **Světlo a soukromí:** Výřezy se sklem, aby byl interiér světlejší a tím i přívětivější. Zasklení výřezů průsvitnými, ale ne průhlednými vzorovanými skly, zajistí dostatek soukromí a zvýrazní celkový dojem z vašich dveří.
- **Volnost v návrzích:** Přidání bočních světlíků je jednoduché, navíc s možností opticky pokračovat v designu dveřního křídla.

### Věděli jste, že

mnoho modelů dveří je k dispozici také v dekoru dřeva nebo s barevnou laminací.



Prohlédněte si své vchodové dveře přímo ve fasádě:  
[konfigurator.slovaktual.cz](http://konfigurator.slovaktual.cz)



### 203

ALU PVC/ALU PVC

☒☒2 ☒12 ☒12

5 horizontálních a 1 svislá drážka (88 mm); pískované sklo (250x1420 mm) s proužky čírého skla

(2) - oboustranně překryté křídlo, zalicované s rámem dveří

Integrované madlo

PZ: ...15 - mini rozeta

### 200

ALU PVC/ALU PVC

0☒2 012 012


8 horizontálních a 1 svislá lizéna (85 mm, vyčnívající 4 mm); pískované sklo (250x1520 mm) s proužky čírého skla

(2) - oboustranně překryté křídlo, zalicované s rámem dveří

P10-1400 mm - kruhové madlo s příjmy podpěrami

PZ: ...11 - oválná rozeta

Boční světlík ST-200: pískované sklo s 8 proužky čírého skla



Madla z nerezavějící oceli dodávají vchodovým dveřím nadčasovou modernost. Příjemný materiál zajišťuje dokonalé uchopení madla a dlouhotrvající spokojenost a potěšení.



### 202

ALU PVC/ALU PVC

0 X 2 0 1 2 0 1 2

5 horizontálních a 1 svislá drážka (š 8 mm); pískované sklo (250x1420 mm) s proužky čířého skla

(2) - oboustranně překryté křídlo

Q90-1400 mm - hranaté madlo s přímými podpěrami

PZ: ...11 - oválná rozeta

Boční světlik ST-202: pískované sklo s 5 proužky čířého skla

### 201

ALU PVC/ALU PVC

0 X 2 0 1 2 0 1 2

4 horizontální drážky (š 8 mm); pískované sklo (450x1520 mm) s proužky čířého skla

(2) - oboustranně překryté křídlo, zalicované s rámem dveří

Q10B-1200 mm - madlo zakřivené do oblouku, s přímými podpěrami

PZ: ...13 - okrouhlá rozeta

Boční světlik ST-201: pískované sklo se 4 proužky čířého skla



205

ALU PVC/ALU PVC

0 X 2 0 1 2 0 1 2

2 x 3 horizontální drážky (š 10 mm); pískované sklo (250x1400 mm) s proužky čirého skla

(2) - oboustranně překryté křídlo, zalicované s rámem dveří

Q10B-1200 mm - madlo zakřivené do oblouku, s přímými podpěrami

PZ: ..11 - oválná rozeta

204

ALU PVC/ALU PVC

0 X 2 0 1 2 0 1 2

4 horizontální drážky (š 8 mm); pískované sklo s proužky čirého skla

(2) - oboustranně překryté křídlo, zalicované s rámem dveří

Q10B-1200 mm - madlo zakřivené do oblouku, s přímými podpěrami

PZ: ..11 - oválná rozeta



### 312

ALU PVC/ALU PVC

0 X 2 0 1 2 0 1 2

4 výřezy se sklem (400x50 mm); 4 zapuštěné nerezové rámečky (150x150 mm)

(2) - oboustranně překryté křídlo, zalicované s rámem dveří

P10-1400 mm - kruhové madlo s přímými podpěrami

PZ: ..11 - oválná rozeta

### 311

ALU PVC/ALU PVC

0 X 2 0 1 2 0 1 2

3 výřezy se sklem (80x400 mm) s nerezovým orámováním (35 mm)

(2) - oboustranně překryté křídlo, zalicované s rámem dveří

P10-400 mm - kruhové madlo s přímými podpěrami

PZ: ..15 - mini rozeta

### 214

ALU PVC/ALU PVC

0 X 2 0 1 2 0 1 2

3 horizontální nerezové proužky (š 15 mm); pískované sklo (100x1420 mm) s proužky čirého skla

(2) - oboustranně překryté křídlo, zalicované s rámem dveří

P10-800 mm - kruhové madlo s přímými podpěrami

PZ: ..13 - okrouhlá rozeta







### 206

ALU PVC/ALU PVC

0 X 2 0 1 2 0 1 2

Úzké sklo (š 90 mm); 4 nerezové čtverce (90x90 mm)

(2) - oboustranně překryté křídlo, zalicované s rámem dveří

Q90-800 mm - hranaté madlo s přímými podpěrami

PZ: ..13 - okrouhlá rozeta

### 209

ALU PVC/ALU PVC

0 X 2 0 1 2 0 1 2

Pískované sklo (250x1420 mm) s nerezovým lemem šířky 50 mm

(2) - oboustranně překryté křídlo, zalicované s rámem dveří

DP10-800 mm - polkruhové madlo s přímými podpěrami

PZ: ..13 - okrouhlá rozeta

### 213

ALU PVC/ALU PVC

0 X 2 0 1 2 0 1 2

Pískované sklo (120x1320 mm) s nerezovým lemem (35 mm, resp. 100 mm)

(0) - vkládaná výplň

P45-800 mm - kruhové madlo se šikmými podpěrami

PZ: ..11 - oválná rozeta





212

ALU PVC/ALU PVC

0 X 2 0 1 2 0 1 2

Pískované sklo (450x1520 mm) ve středu dveří

(2) - oboustranně překryté křídlo, zalicované s rámem dveří

DP10-800 mm - polkruhové madlo s přínými podpěrami

PZ: ..15 - mini rozeta

211

ALU PVC/ALU PVC

0 X 2 0 1 2 0 1 2

Pískované sklo (250x1520 mm) ve středu dveří

(2) - oboustranně překryté křídlo, zalicované s rámem dveří

P10-1400 mm - kruhové madlo s přínými podpěrami

PZ: ..13 - okrouhlá rozeta

215

ALU PVC/ALU PVC

0 X 2 0 1 2 0 1 2

Pískované sklo (250x1520 mm), umístěné asymetricky

(0) - vkládaná výplň

P45-800 mm - kruhové madlo se šikými podpěrami

PZ: ..11 - oválná rozeta



208

ALU PVC/ALU PVC

0 X 2 0 1 2 0 1 2

Pískované sklo (š 250 mm); 2 nerezové čtverce (250x238 mm)

(2) - oboustranně překryté křídlo, zalicované s rámem dveří

Q90-800 mm - hranaté madlo s přímými podpěrami

PZ: ...11 - oválná rozeta

Boční světlík: pískované sklo



301

ALU PVC/ALU PVC

0 X 2 0 1 2 0 1 2

3 výřezy se sklem (350x350 mm), 3 horizontálně drážky (Š8 mm)

(2) - oboustranně překryté křídlo, zalicované s rámem dveří

P10-800 mm - kruhové madlo s příkými podpěrami

PZ: ..11 - oválná rozeta

207

ALU PVC/ALU PVC

0 X 2 0 1 2 0 1 2

Pískované sklo (100x1520 mm), umístěné asymetricky

(0) - vkládaná výplň

P45-1400 mm - kruhové madlo se šikými podpěrami

PZ: ..11 - oválná rozeta

Boční světlík: pískované sklo





302

ALU

PVC/ALU

PVC

0 X 2 0 1 2 0 1 2

3 výřezy s pískovaným sklem (420x420 mm) a okrajem z čirého skla šířky 35 mm

(2) - oboustranně překryté křídlo, zalicované s rámem dveří

P10-1800 mm - kruhové madlo s příjmy podpěrami

PZ: ..13 - okrouhlá rozeta





### 304

ALU PVC/ALU PVC

0 X 2 0 1 2 0 1 2

5 výřezů se sklem (160x160 mm)

(0) - vkládaná výplň

O45P-500 mm - oválné madlo se šikmými podpěrami

PZ: ...11 - oválná rozeta

### 305

ALU PVC/ALU PVC

0 X 2 0 1 2 0 1 2

4 výřezy se sklem (200x200 mm) a s nerezovým rámečkem (š 35 mm)

(2) - oboustranně překryté křídlo, zalicované s rámem dveří

Q10B-1200 mm - madlo zakřivené do oblouku, s přímými podpěrami

PZ: ...15 - mini rozeta

### 303

ALU PVC/ALU PVC

0 X 2 0 1 2 0 1 2

4 výřezy se sklem (200x200 mm)

(2) - oboustranně překryté křídlo, zalicované s rámem dveří

P10-800 mm - kruhové madlo s přímými podpěrami

PZ: ...11 - oválná rozeta



306

ALU

PVC/ALU

PVC

0 X 2 0 1 2 0 1 2

5 výřezů se sklem (360x60 mm); nerezové pásy nalevo i napravo od skla

(2) - oboustranně překryté křídlo, zalicované s rámem dveří

Q90-800 mm - hranaté madlo s příčnými podpěrami

PZ: ..11 - oválná rozeta

Boční světlík ST-306: pískované sklo s 5 proužky čírého skla



308

ALU PVC/ALU PVC

0 X 2 0 1 2 0 1 2

5 výřezů se sklem (500x80 mm); 5 nerezových proužků (š20 mm) na straně pantů

(0) - vkládaná výplň

PZ: 4411 - vnější koule se štítkem

309

ALU PVC/ALU PVC

0 X 2 0 1 2 0 1 2

5 výřezů se sklem (500x80 mm)

(2) - oboustranné překryté křídlo, zalicované s rámem dveří

P10-1800 mm - kruhové madlo s přímými podpěrami

PZ: ..13 - okrouhlá rozeta



401

ALU PVC/ALU PVC

0 X 2 0 1 2 0 1 2

Obloukový výřez se sklem (150x1420 mm); 2 nerezové aplikace

(0) - vkládaná výplň

P45-800 mm - kruhové madlo se šikými podpěrami

PZ: ...13 - okrouhlá rozeta

406

ALU PVC/ALU PVC

0 X 2 0 1 2 0 1 2

Výřez s pískovaným sklem (šířka 180-250 mm, výška 1200 mm) a asymetrickým nerezovým orámováním

(2) - oboustranně překryté křídlo, zalicované s rámem dveří

P10-1400 mm - kruhové madlo s příjmy podpěrami

PZ: ...13 - okrouhlá rozeta

Boční světlík: pískované sklo



### 402

ALU PVC/ALU PVC

0 X 2 0 1 2 0 1 2

Zakřivená nerezová aplikace; 5 výřezů se sklem - uspořádané do oblouku

(2) - oboustranně překryté křídlo, zalicované s rámem dveří

Q10B-1200 mm - madlo zakřivené do oblouku, s přímými podpěrami

PZ: ..13 - okrouhlá rozeta

### 404

ALU PVC/ALU PVC

0 X 2 0 1 2 0 1 2

5 výřezů se sklem; nerezové aplikace (ca.90x90 mm); výplň v kombinaci 2 barev

(2) - oboustranně překryté křídlo, zalicované s rámem dveří

Q10B-500 mm - madlo zakřivené do oblouku, s přímými podpěrami

PZ: ..13 - okrouhlá rozeta



### 405

ALU PVC/ALU PVC

0 X 2 0 1 2 0 1 2

4 výřezy se sklem (ca. 120x320 mm) a nerezovou aplikací šířky 35 mm

(2) - oboustranně překryté křídlo, zalicované s rámem dveří

Q10B-1200 mm - madlo zakřivené do oblouku, s přímými podpěrami

PZ: ...15 - mini rozeta

### 310

ALU PVC/ALU PVC

0 X 2 0 1 2 0 1 2

3 šikmé výřezy se sklem (80x400 mm) a nerezovou aplikací (š 35 mm);  
zapuštěné nerezové proužky (š 15 mm)

(1) - jednostranně překryté křídlo

P10-800 mm - kruhové madlo s přímými podpěrami

PZ: ...11 - oválná rozeta

Boční světlík ST-310: pískované sklo se 4 proužky čířého skla



### 403

ALU PVC/ALU PVC

0 X 2 0 1 2 0 1 2

6 výřezů se sklem (200x200 mm) a nerezovým lemem (š 50 mm)

(2) - oboustranně překryté křídlo, zalicované s rámem dveří

DP10-800 mm - polkruhové madlo s příjmy podpěrami

PZ: ..11 - oválná rozeta

### 400

ALU PVC/ALU PVC

0 X 2 0 1 2 0 1 2

Půlkruhový výřez s pískovaným sklem se 3 proužky čirého skla (š 8 mm); 3 drážky (š 8 mm)

(2) - oboustranně překryté křídlo, zalicované s rámem dveří

Q10B-500 mm - madlo zakřivené do oblouku, s příjmy podpěrami

PZ: ..13 - okrouhlá rozeta





# Tradiční a klasické. Emotionline

Vchodové dveře s tradičním vzhledem podtrhují charakter klasických rodinných domů. Ať už zakřivené, ohnuté nebo rovné. S jedním nebo více světelnými výřezy – v každém případě jde o velmi speciální vchodové dveře.

## Výhody Emotionline

- **Klasika:** Kazety, lišty a ozdobné rámy vytvářejí tradiční charakter, který je integrován do vysoce izolačních a bezpečných vchodových dveří.
- **Dokonalost v detailech:** Obdélníkové a zakřivené skleněné výřezy s vysoce kvalitními ozdobnými profilovanými rámy dodají vašim vchodovým dveřím typický klasický charakter a vnesou do domu světlo.
- **Rozmanitost designu:** Výběrem stylového ornamentálního skla dodáte svým vchodovým dveřím ještě zajímavější vzhled.
- **Propracované a výkonné:** Spolehlivé, robustní a flexibilně rozšiřitelné s mnoha možnostmi vybavení.

## Věděli jste, že

kombinací modelu a ornamentního skla můžete dát vašim dveřím osobitý nádech.



Konfigurujte stylově a bezpečně na:  
[konfigurator.slovaktual.cz](https://konfigurator.slovaktual.cz)



### 503

ALU PVC/ALU PVC

0 X X X 0 X X X 0 X X X

Výplň s reliéfem; dole plná, nahoře vložené sklo (479x1000 mm) s příčkami a ozdobnými lištami

(0) - vkládaná výplň

Paros - kruhové madlo se šikmými podpěrami

PZ: ..13 - okrouhlá rozeta

### 500

ALU PVC/ALU PVC


0 X X X 0 X X X 0 X X X

Výplň s reliéfem; dole plná, nahoře vložené sklo (490x970 mm)

(0) - vkládaná výplň

Paros - kruhové madlo se šikmými podpěrami

PZ: ..13 - okrouhlá rozeta

A dark blue door with a glass window. The door features a classic design with a glass window in the upper right quadrant and a decorative panel below it. A callout box with a dotted line points to a specific detail on the lower panel.

Profilované rámy s věrnými detaily dodají vašim vchodovým dveřím klasický vzhled.



### 505

ALU PVC/ALU PVC

0 X X 0 X X 0 X X

Výplň se svislými drážkami (š 10 mm); bez skla

(0) - vkládaná výplň

P45-800 mm - kruhové madlo se šikmými podpěrami

PZ: ...13 - okrouhlá rozeta

### 506

ALU PVC/ALU PVC

0 X X 0 X X 0 X X

Výplň s reliéfem; dole plná, nahoře vložené sklo (453x978 mm) se zaoblením nahoře

(0) - vkládaná výplň

Paros - kruhové madlo se šikmými podpěrami

PZ: ...13 - okrouhlá rozeta




501

ALU

PVC/ALU

PVC



Výplň s reliéfem; dole plná, nahoře vložené sklo (453x978 mm) s příčkami a ozdobnými listami

(0) - vkládaná výplň

O45P-500 mm - oválné madlo se šikmými podpěrami

PZ: ..13 - okrouhlá rozeta

502

ALU

PVC/ALU

PVC



Výplň s reliéfem; dole plná, nahoře 2 vložena skla (64x1054 mm) s ozdobnými listami

(0) - vkládaná výplň

11.. - venkovní klika hranatá

PZ: ..11 - oválná rozeta



# Jasný a variabilní.

## Glassline

Celoskleněné dveře umožňují maximální průchod světla a jejich přímé linie zajišťují reprezentativní vzhled. Vchodové dveře Glassline jsou nejčastější volbou pro vstupy do rezidenčních a komerčních objektů, díky své eleganci jsou ale vhodné i pro moderní rodinné vily.

### Výhody Glassline

- **Světlo a soukromí:** Velké skleněné plochy vnášejí do interiéru hodně denního světla. Ochrany soukromí dosáhnete volbou ornamentního skla, které světlo efektně rozptýlí.
- **Otevřenost a bezpečí:** Celoskleněné dveře v kombinaci s velkými světlíky působí otevřeně a sebevědomě. Pro dveře v objektech, kde je vyšší riziko úmyslného či náhodného rozbití, jsou k dispozici bezpečnostní skla.
- **Sebevědomý styl:** Celoskleněné dveře lze opticky rozdělit na několik částí a zajistit tak jedinečný a harmonický vzhled.

### Věděli jste, že

dokážeme vyrobit mnohem více variant modelu, který je znázorněn na obrázku.



Vyzkoušejte si kombinace různých profilů, barev a ornamentního skla přes:  
**[konfigurator.slovaktual.cz](http://konfigurator.slovaktual.cz)**



600/1

ALU
  PVC/ALU
  PVC

0
  X
  X
  0
  X
  X
  0
  X
  X

Celoskleněné dveře s 1 příčkou  
 (0) - vložené sklo  
 11.. - venkovní klika hranatá  
 PZ: ...11 - oválná rozeta

600

ALU
  PVC/ALU
  PVC

0
  X
  X
  0
  X
  X
  0
  X
  X

Celoskleněné dveře  
 (0) - vložené sklo  
 P45-800 mm - kruhové madlo se šikmými podpěrami  
 PZ: ...11 - oválná rozeta



**600/2**

ALU

PVC/ALU

PVC



Celoskleněné dveře s 2 příčkami

(0) - vložené sklo

P45-800 mm - kruhové madlo se šikmými podpěrami

PZ: ..11 - oválná rozeta

**600/3**

ALU

PVC/ALU

PVC



Celoskleněné dveře s 3 příčkami

(0) - vložené sklo

11.. - venkovní klikka hranatá

PZ: ..11 - oválná rozeta



# 6 kroků pro vysněné vchodové dveře

Poté, co jste si na předchozích stránkách vybrali požadovaný model dveří, můžete dále přizpůsobit jejich vzhled. Vyberte materiál dveří spolu s vhodnou variantou výplně a také barvu, která se nejvíce hodí k vašemu domu.

Pokud jde o úroveň bezpečnosti nebo pohodlí, nebo výběr madla a klik, své vchodové dveře můžete přizpůsobit díky tříúrovňovým paketům vybavy. Přesně podle vašich představ.

- 1 Model dveří**
- 2 Konstrukce dveří**  
Vchodové dveře můžete rozšířit o jeden nebo dva boční světlíky, případně přidejte nadsvětlík.
- 3 Materiál, rámy, výplně a panty**  
Hliníkové, plastové nebo plast-hliníkové dveře? Definujte požadovaný materiál a detaily pro správný vzhled vašeho vstupního prostoru.
- 4 Barvy**  
RAL, jemná struktura nebo mat – vyberte si vhodnou barvu ze široké škály barev.
- 5 Pakety**  
Posuňte své vchodové dveře na vyšší úroveň výběrem paketů klik, bezpečnosti a pohodlí.
- 6 Příslušenství**  
Doplňkové vybavení pro splnění speciálních požadavků.

## 2

# Od velkých k větším. Konstrukce dveří

Vstup do vašeho domu může být ještě působivější. Přidáním bočních částí a světlíků zdůrazňujeme samotné dveře, vstupní prostor bude větší a dojem z něj ještě imponantnější. Světlíky poskytují více denního světla v interiéru, působí otevřeně a vzdušně.



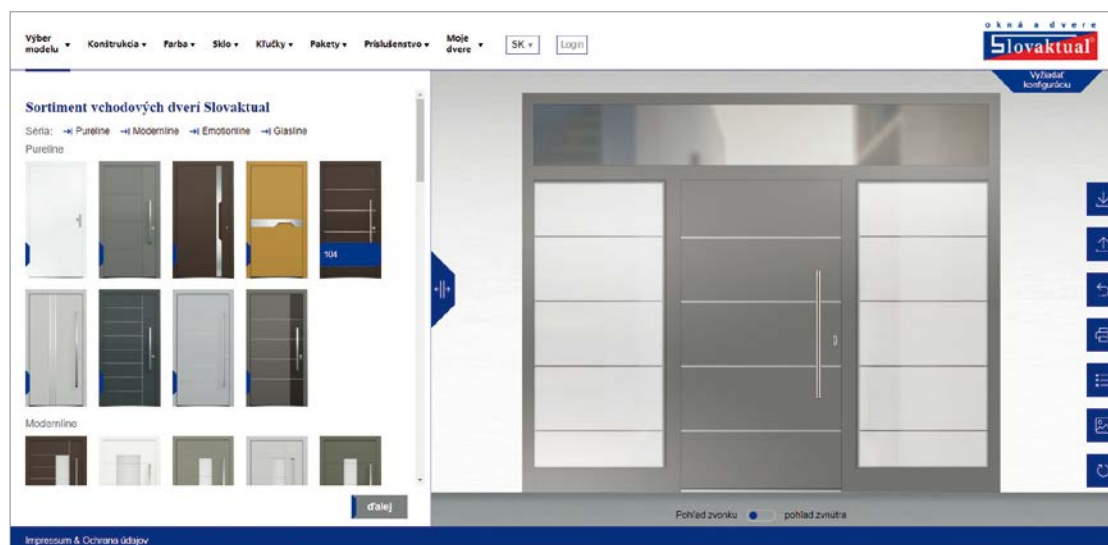
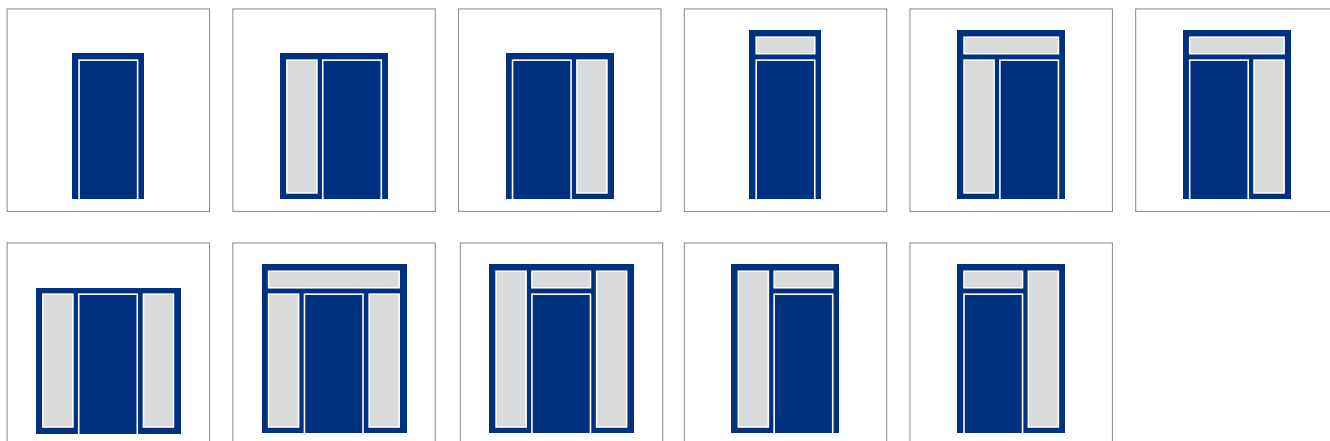
Vyzkoušejte, jak budou vypadat vaše nové dveře už dnes:

[konfigurator.slovaktual.cz](https://konfigurator.slovaktual.cz)



### Prohlédněte si je hned teď

Pomocí konfigurátoru SLOVAKTUAL si vytvoříte vlastní nové dveře za pár kliknutí a přesně na míru. Kombinujte, zkoušejte, tvořte. Návrh vašich nových dveří je u nás intuitivní a zábavný.



Krok 1

Krok 2

Krok 3

Krok 4

Krok 5

Krok 6

# 3

## Tři materiály, jedinečná kvalita. **Materiál**

Materiál profilu a výplně rozhodujícím způsobem přispívá ke vzhledu a charakteru vchodových dveří. Ať už plast, plast-hliník nebo hliník – každý materiál a profilový systém je specifický. Na dotek i na pohled. V každém případě, u vchodových dveří Slovaktual si vždy vybíráte vynikající kvalitu zpracování.



### **Plast**

Za vchodové dveře z plastu hovoří vynikající tepelná izolace, vysoká funkčnost a velmi přitažlivá cena.



### Plast-hliník

Vynikající tepelná izolace kombinovaná s maximální pestrostí barev a vysokou odolností vůči povětrnostním vlivům.



### Hliník

Ideální materiál pro zvláště kvalitní a robustní domovní dveře. Hliník kombinuje nejvyšší úroveň elegance s odolností a je k dispozici v rozmanitých barvách a vzhledech povrchu. Profilový systém s důmyslně přerušenými tepelnými mosty zároveň zaručuje vynikající hodnoty tepelné izolace.

Krok 1

Krok 2

Krok 3

Krok 4

Krok 5

Krok 6

## 3

## Optická hlediska. Varianty výplně a panty

Vstupní dveře dávají vašemu domovu osobitý ráz. Různé varianty dveřních výplní, jako při pohledu zvenčí, tak i zevnitř, poskytují další možnosti úpravy designu a vizuálního odlišení. Volbou výplně, která oboustranně překrývá křídlo dveří, budou vchodové dveře působit obzvlášť moderně, a díky větší tloušťce výplně budou zároveň lépe tepelně izolované.

### Optika rámu a křídla dveří

Pohledy z exteriéru



#### Odsazené

Rám a křídlo dveří jsou vůči sobě odsazené. Tím dochází ke zvýraznění rámu dveří a dveře získají hloubku.



#### Zarovnané

Rám a křídlo dveří jsou zalícované do jedné roviny.

### Varianty výplně

Pohledy z exteriéru



#### Vkládaná výplň

V této verzi je dveřní výplň, resp. sklo vloženo do křídla dveří.



#### Jednostranně překryté křídlo

Profil křídla je z vnější strany dveří zakrytý výplní. Z interiérové strany dveří je výplň odsazená od křídla.



#### Oboustranně překryté křídlo

Dveřní výplň zcela překrývá křídlo z vnější i vnitřní strany dveří. Díky tomu dveře vypadají ještě masivnější a elegantnější.

### Souhrnná tabulka

Optika rámu a křídla dveří	Varianty výplně	Plastové dveře	Plast-hliníkové dveře	Hliníkové dveře
Odsazené	Vkládaná výplň	•	•	
	1-stranně překryté křídlo dveří	•	•	
	2-stranně překryté křídlo dveří	•	•	
Zarovnané	Vkládaná výplň			•
	2-stranně překryté křídlo dveří		•	•






## Volba pantů

Ať už klasické šroubovací panty v základní výbavě, moderní válečkové panty nebo neviditelné skryté panty – i při pohledu z interiéru máte mnoho možností, jak ovlivnit design vchodových dveří. Všechny panty jsou navíc třisměrně nastavitelné, aby bylo možné vaše dveře vždy precizně nastavit.


### Hliníkové dveře



Šroubovací panty



Válečkové panty



Skryté panty

### Plastové a plast-hliníkové dveře



Šroubovací panty\*



Válečkové panty

Krok 1

Krok 2

**Krok 3**

Krok 4

Krok 5

Krok 6

\* Panty nelze použít v případě výplní oboustranně překrývajících křídlo dveří.

## 4


# Rozmanité a výrazné. Barvy

Díky široké škále barev a fólií můžete svým vchodovým dveřím dodat osobitý charakter a nastavit ten správný akcent v designu vaší fasády. Celkový dojem doladíte volbou správného povrchu. Jemná struktura nebo hladký povrch, matná nebo lesklá barva – hliník nabízí široký rozsah možností. Díky rozmanitým dekorům se ale nemusíte omezovat ani při plastu. Stačí si jen vybrat!

## Barvy a dekory pro plastové vchodové dveře

Pro vaše nové dveře máte na výběr několik dekorů dřeva nebo barev. Všechny dekorativní fólie v sortimentu Slovaktualu jsou odolné vůči povětrnostním vlivům a UV záření, odpuzují nečistoty a péče o ně je velmi snadná. Kromě toho, že zvyšují atraktivitu vašich vchodových dveří, zvyšují jejich odolnost a prodlužují životnost.

### Laminovací fólie



Nakonfigurujte si svoje vchodové dveře rychle a jednoduše:

[konfigurator.slovaktual.cz](http://konfigurator.slovaktual.cz)

Reprodukce barev může být tiskem zkreslená. Vzorníky laminace a barev RAL jsou k dispozici ve vzorkových prodejnách Slovaktual.

## Barvy pro hliníkové a plast-hliníkové vchodové dveře

Hliníkové profily s vysoce kvalitní práškovou barvou zajišťují dokonalou odolnost vůči povětrnostním vlivům a dlouhodobou stálost barevných tónů a lesku. Kromě standardní a rozšířené škály oblíbených barev máte samozřejmě na výběr jakoukoliv jinou barvu dle přání.

### Základní barvy




### Rozšířená paleta barev

#### Jemná struktura



#### Jemná struktura, hlboký mat



### Rozšířená paleta barev RAL



Krok 1

Krok 2

Krok 3

Krok 4

Krok 5

Krok 6

## 5


# Jedinečné. Stejně jako vy.

## Pakety vybavy

S našimi předem definovanými balíky doplňkového vybavení vám usnadní přizpůsobení vašich vchodových dveří – jak vašemu vkusu, tak i vašim individuálním požadavkům na pohodlí a bezpečnost.


### Rychle a jednoduše k individuální výbavě

#### Pakety Madla a kliky



Pro dokonalou souhru funkčnosti a estetiky – na pohled i na dotek.

#### Pakety Bezpečnost



Pro přizpůsobení dveří možným situacím a zvýšeným bezpečnostním požadavkům.

#### Pakety Komfort



Pro pohodlný a bezpečný přístup do vašeho domova.

### Transparentnost a bezpečnost při výběru správné úrovně vybavení

Úrovně Pro, Privileg a Premium vám poskytnou rychlou orientaci při výběru nadstandardního vybavení.

PRO ■

PRIVILEG ■■

PREMIUM ■■■




### Hodnota za peníze a cenová bezpečnost

Jednotlivé balíky vybavení jsme atraktivně cenově zvýhodnili. Navíc, všechny naše pakety doplňkové vybavy zaručují cenovou bezpečnost, neboť cenu vámi preferovaného vybavení poznáte už při jeho výběru. Nestane se tak, že by vás cena překvapila až nakonec.

## Pakety Madla a kliky

PRO ■



PRIVILEG ■ ■




PREMIUM ■ ■ ■




## Pakety Bezpečnost


PRO ■



PRIVILEG ■ ■




PREMIUM ■ ■ ■




## Pakety Komfort


PRO ■



PRIVILEG ■ ■



PREMIUM ■ ■ ■



## 5

## Základní výbava. Standardní madla a kliky

Již v základní výbavě si můžete vybrat z množství klik, rozet a madel v různých řešeních a provedeních. Vnější madla a vnitřní kliky můžete kombinovat podle vašich individuálních představ.

### Základní vybavení

Vyberte si madla nebo kliky různých typů, velikostí a tvarů. Zaoblené nebo hranaté. Přesně podle vašeho přání.

#### Příklad pro kód položky

<b>Vnější klika rovná</b>	11xx
<b>+ oválná rozeta PZ</b>	xx11
<b>=</b>	<b>1111</b>
<b>Vnější klika oblá</b>	12xx
<b>+ okrouhlá rozeta RZ</b>	xx13
<b>=</b>	<b>1213</b>

### Vnitřní kliky

#### ZÁKLADNÍ VYBAVENÍ



Vnitřní klika  
rovná se štítkem  
PZ: 6111



Vnitřní klika  
oblá se štítkem  
PZ: 6211



Vnitřní klika  
zalomená se štítkem (ochrana palce)  
PZ: 6311



Vnitřní klika  
rovná  
51xx



Vnitřní klika  
oblá  
52xx



Vnitřní klika  
zalomená  
53xx



Vnitřní klika  
rovná  
51xx



Vnitřní klika  
oblá  
52xx

**Oválná rozeta**  
PZ: xx11

**Okrouhlá rozeta**  
PZ: xx13 nebo  
PZ s překrytím: xx14



Vnitřní klika  
rovná  
51xxB  
**Oválná rozeta**  
PZ: xx11B



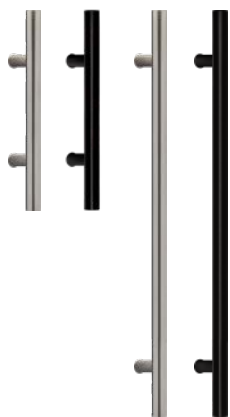
Vnitřní klika  
oblá  
52xxB




Vnitřní klika  
zalomená  
53xxB

## Vnější madla a kliky

### ZÁKLADNÍ VYBAVENÍ



**Madlo P10**  
kruhové madlo s přímými podpěrami; madlo je montované přímo do výplně dveří (nerezové 400, 800 mm)  
**P10B** (černé 400,800 mm)



**Madlo P45**  
kruhové madlo s vyosenými (šikmými) podpěrami pro dveře se vkládanou výplní; madlo je montované do profilu křídla (nerezové 400, 800 mm)  
**P45B** (černé 400,800 mm)



**Madlo M2-300**  
zakřivené kruhové madlo; madlo je montované do profilu křídla (330 mm)



**Vnější klika**  
rovná se štítkem  
PZ: 2111,  
PZ s překrytím: 2112  
s ochranou proti vytažení nebo RZ se štítkem ES1



**Vnější klika**  
oblá se štítkem  
PZ: 2211,  
PZ s překrytím: 2212  
s ochranou proti vytažení nebo RZ se štítkem ES1



**Vnější klika**  
zalomená se štítkem  
PZ: 2311,  
PZ ZA: 2312  
s ochranou proti vytažení nebo RZ se štítkem ES1



**Vnější koule**  
rovná se štítkem  
PZ: 4411  
PZ s překrytím: 4412  
s ochranou proti vytažení



**Vnější koule**  
34xx



**Vnější klika**  
rovná  
11xx  
**Oválná rozeta**  
PZ: xx11



**Vnější klika**  
oblá  
12xx  
**Oválná rozeta**  
PZ s překrytím: xx12  
s ochranou proti vytažení



**Vnější klika**  
zalomená  
13xx  
**Oválná rozeta**  
PZ: xx11



**Vnější klika**  
rovná  
11xx  
**Okrouhlá rozeta**  
PZ: xx13



**Vnější klika**  
oblá  
12xx  
**Mini rozeta\*\***  
PZ: xx15



**Oválná rozeta**  
PZ: xx11B



**Oválná rozeta**  
PZ s překrytím: xx12B  
s ochranou proti vytažení

Krok 1

Krok 2

Krok 3

Krok 4

Krok 5

Krok 6


\*\* Dostupné pouze pro hliníkové vchodové dveře

5


## Pro. Privileg. Premium. Venkovní madla ve třech úrovních

Pro náročnější estetické požadavky jsou k dispozici pakety madel ve třech cenových úrovních. Vyberte si požadované madlo z balení Pro, Privileg nebo Premium a zkombinujte ho s vnitřní klikou a rozetou.

PRO ■




**Madlo P10**  
kruhové madlo s přímými podpěrami; madlo je montované přímo do výplně dveří (1400, 1800 mm)  
**P10B** (černé - 1400 mm)



**Madlo P45**  
kruhové madlo s vyosenými (šikmými) podpěrami pro dveře s vkládanou výplní; madlo je montované do profilu křídla (1400, 1800 mm)  
**P45B** (černé - 1400 mm)



**Madlo DP10**  
půlkruhové madlo s přímými podpěrami; madlo je montované přímo do výplně dveří (400, 800 mm)



**Madlo Q90**  
hranaté madlo s přímými podpěrami; madlo je montované přímo do výplně dveří (400 mm, 800 mm)  
**Q90B** (černé 400, 800 mm)



**Madlo O45P**  
oválné madlo se šikmými (vyosenými) podpěrami pro dveře s vkládanou výplní; madlo je montované do profilu křídla (500 mm)




**Madlo Paros**  
kruhové madlo se zakřivenými podpěrami pro dveře s vkládanou výplní; madlo je montované do profilu křídla (335 mm)



Bez ohledu na to, které madlo si vyberete, všechna madla v příslušném balení mají stejnou cenu. Je jen na vás, jaký dojem vaše dveře při každém otevření zanechají.

## PRIVILEG ■ ■ ■



**Madlo DP10**  
půlkruhové madlo s  
přímými podpěrami;  
madlo je montované  
přímo do výplně dveří  
(1400, 1800 mm)

**Madlo Q90**  
hranaté madlo s  
přímými podpěrami;  
madlo je montované  
přímo do výplně dveří  
(1400, 1800 mm)

**Madlo Q10B**  
madlo zakřivené do  
půloblouku, s přímými  
podpěrami; madlo je  
montované přímo do  
výplně dveří  
(600, 1200 mm)

**Madlo Z1 L**  
madlo na výšku  
křídla; madlo je  
montované přímo do  
profilu křídla  
(max. 2485 mm)

## PREMIUM ■ ■ ■



**Madlo**  
kruhové madlo se  
dřevem, s přímými  
podpěrami; madlo je  
montované přímo  
do výplně dveří  
(1400, 1800 mm)

## 5

## Snadné je klidně spát. Bezpečnostní pakety

Již v základní výbavě mají vchodové dveře Slovaktual vysoký bezpečnostní standard, který lze podle vašich individuálních požadavků ještě zvýšit bezpečnostními pakety Pro, Privileg a Premium až do bezpečnostní třídy RC2.



VSG bezpečnostní sklo


### Sklo

V bezpečnostních paketech Pro a Privileg zabraňují rozbití skla dvě 8 mm **vrstvená bezpečnostní skla (VSG)** se dvěma integrovanými bezpečnostními fóliemi z vnitřní i vnější strany izolačního trojskla. Ještě vyšší bezpečnost a ochranu proti vloupání nabízí paket Premium díky 8 mm vrstvenému bezpečnostnímu sklu **v třídě P4A** zvenčí (se 4 integrovanými bezpečnostními fóliemi) a díky 8 mm vrstvenému bezpečnostnímu sklu se dvěma bezpečnostními fóliemi zevnitř.




### Bezpečnostní cylindrická vložka Livius

Uzamykací systém oboustranného klíče Livius splňuje vysoký standard bezpečnosti díky 6kolíkové cylindrické vložce, preciznímu frézování a vysoce kvalitním materiálům. Livius nabízí ochranu proti bumpingu a díky bezpečnostní kartě i ochranu proti kopírování klíče.




### Zařízení proti nadzvednutí

Když jsou vchodové dveře zavřené, protizdvihové díly na křídle a rámu se zablokuje a stěžují vypáčení dveří.



### Automatický zámek se 2 západkami (standard)

Přídavné zámky se automaticky zamknou a dveře zůstanou pevně zavřené. Zvyšuje se tím ochrana proti vloupání, protože dveře jsou spolehlivě trvale zamčené během celého dne. 3bodový zámek zároveň zabraňuje „vykřivení“ křídla dveří.



### Automatický zámek se 2 západkami a 2 zajišťovacími háky

3bodový automatický zámek se 2 dalšími zajišťovacími háky nabízí ještě vyšší bezpečnost. Když se dveře zavřou, zajišťovací háky se automaticky vysunou a zapadnou do souvislé uzamykací lišty.



### Souvislá uzamykací lišta kování

Dodává rámu dveří ještě větší tuhost a zvyšuje bezpečnost. Zároveň vypadá velmi efektně.


## Bezpečnostní pakety

Jak důležitá je pro vás bezpečnost? Pokud považujete otázku bezpečnosti za obzvláště závažnou, pak bezpečnostní paket Premium je pro vás to pravé. Chrání nejen pomocí vrstveného bezpečnostního skla třídy P4A, lepenému po celém obvodu skla, ale má také odolnou cylindrickou vložku, ochranu proti nadzvednutí křídla při každém pantu dveří a souvislou zamykací lištu kování. Dále se používá 3bodový automatický uzamykací systém s dvojitým čepem. V kombinaci s bezpečnostní rozetou splňuje tento balík úroveň zabezpečení RC2. Pokud jsou vaše nároky na bezpečnost nižší, máte na výběr z ostatních paketů výbavy. Ať už zvolíte paket Pro, Privileg nebo Premium, nebo zůstanete u standardu, u nás najdete vždy to pravé.

### PRO ■




Zvenčí i zevnitř 8mm bezpečnostní VSG sklo se dvěma bezpečnostními foliemi



3bodový automatický zámek se 2 západkami




Bezpečnostní cylindrická vložka Livius PZ



2násobná ochrana proti nadzvednutí




Zvenčí i zevnitř 8mm bezpečnostní VSG sklo se dvěma bezpečnostními foliemi



3bodový automatický zámek se 2 západkami a 2 zajišťovacími háky



Bezpečnostní cylindrická vložka Livius PZ



2násobná ochrana proti nadzvednutí




Souvislá uzamykací lišta kování

### PREMIUM ■ ■ ■



Zvenčí i zevnitř 8mm bezpečnostní VSG sklo se 4 bezpečnostními foliemi



3bodový automatický zámek se 2 západkami a 2 zajišťovacími háky



Bezpečnostní cylindrická vložka Livius PZ



2násobná ochrana proti nadzvednutí




Souvislá uzamykací lišta kování

## 5

## Jednoduše pohodlné. Pakety Komfort

Naše pakety doplňkové výbavy umožňují snadný a pohodlný přístup do vašeho domova s využitím nejnovější technologie. Vyberte si ze široké škály řešení. Od elektrického otevírání dveří přes zadávání kódů až po snímač otisků prstů.




### A-otvírač

Automatický otvírač dveří umožňuje otevřít dveře automaticky – prostřednictvím domovního vrátného nebo systému kontroly přístupu (např. přes skener otisků prstů nebo klávesnici). Dveře jsou automaticky zamykané automatickým zámkem.




### A-otvírač servo

S minimálním pootočením klíče nebo lehkým poklepáním na kliku dveří se pomocí servo-motoru západka zasune a dveře se dají snadno otevřít. Automatický otvírač se servomotorem oceníte zejména u vyšších dveří.



### Kabelový přechod

Skenování prstů nebo klávesnice – vše je již zapojeno v křídle dveří. Kabelový přechod vede proud z křídla do rámu bez viditelných kabelů.



### Skener prstů (vč. App)

Bezklíčový přístup do vaší domácnosti díky skeneru otisků prstů. Přiložíte prst k jednotce skeneru, který zkontroluje váš biometrický otisk prstu a pokud se shoduje, otevře vám vstupní dveře.



### Skener prstů s kartami RFID (vč. aplikace)

RFID karta umožňuje bezklíčový přístup do budovy. Tímto způsobem lze autorizovat vstupy pro třetí strany, resp. spravovat vstupy do budovy, aniž jste se vzdali vlastního klíče od domu.




### Klávesnice (vč. App)

Zadání definovaného kódu umožňuje přístup do budovy bez klíče. Kódy lze jednoduše přiřadit uživatelům a pohodlně je spravovat.

## Pakety Komfort

Znáte to – stojíte před zamčenými vchodovými dveřmi a zapoměli jste klíč, nebo ho máte hluboko v tašce. Díky balíčkům Privileg a Premium můžete své vchodové dveře pohodlně a bezpečně otevřít pomocí skeneru prstů, zadáním vstupního kódu, využitím aplikace v smartphonu nebo pomocí RFID karty.

### PRO ■




Automatický otvírač dveří  
pro automatický zámek  
(A-otvírač)



Kabelový přechod


### PRIVILEG ■ ■



Automatický otvírač dveří  
pro automatický zámek  
(A-otvírač)



Kabelový přechod




Skener prstu nebo klávesnice  
(vč. App)




### PREMIUM ■ ■ ■



Automatický otvírač dveří  
pro automatický zámek  
(A-otvírač servo)



Kabelový přechod



Skener prstu s RFID kartou nebo  
klávesnice (vč. App)

## 6

# Praktické a estetické. Příslušenství a sklo

Kromě paketů vybavy nabízíme i další příslušenství pro individuální vybavení vašich vchodových dveří. Aby bylo z funkčního i estetického hlediska možné vyhovět každému přání.



#### Digitální průzor

Namísto běžného průzoru můžete zvolit digitální verzi a na obrazovce zřetelně vidět, kdo je u dveří.



#### Průzor (kukátko)

Analogový průzor umožňuje vizuálně zkontrolovat vstupní prostor před dveřmi, aniž jste dveře museli otevřít.



#### Elektrický otvírač dveří

Díky elektrickému otvírači můžete vchodové dveře s MR2-zámekem odemknout na dálku, například z obývacího pokoje na patře.



#### Soklový plech

Ochrání dveře ve spodní části před škrábanci od bot. Volitelně je k dispozici v rozměrech 40 nebo 80 mm.



#### Číslo domu ve výplni\*

Na přání lze číslo domu integrovat přímo do dveřní výplně.



#### Skrytý zavírač dveří

Zavírač dveří je zcela skrytý v drážce křídla pro sofistikovanou architekturu.




#### Zavírač dveří s posuvnou lištou

Vizuálně atraktivní varianta zavírače dveří s posuvnou lištou namísto tyčového ústrojí.



#### Zavírač dveří

Zavírač dveří zajišťuje, aby dveře nezůstaly náhodou otevřené.



#### Práh

Pro všechny dveře jsou volitelně k dispozici nízké prahy.



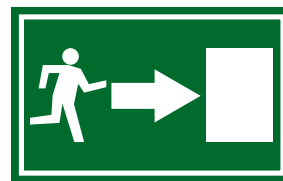
#### Nulový práh

U plastových nebo plast-hliníkových vchodových dveří lze zvolit zcela bezbariérový práh.



#### Nouzové východy

Pro únikové cesty podle ST EN 179 jsou k dispozici hliníkové vchodové dveře s 1 nebo 2 křídly.



#### Panikové dveře

Pro únikové cesty podle ST EN 1125 jsou k dispozici hliníkové vchodové dveře s 1 nebo 2 křídly.



Jaké doplňky ke dveřím pasují?  
V konfigurátoru automaticky vyberete to správné:  
[konfigurator.slovaktual.cz](http://konfigurator.slovaktual.cz)

## Rozmanitost skla

Tepelněizolační trojsklo – s ornamentem nebo bez ornamentu – zaručuje, že do vstupní haly proniká světlo, ale teplo zůstane uvnitř. K dispozici jsou různě vzorovaná skla s různou úrovní průhlednosti. Pro maximální bezpečnost jsou vchodové dveře SLOVAKTUAL dostupné i s vrstveným bezpečnostním sklem (VSG).

### Ornamentní skla



Satinato čiré  
ORN-2217



Chinchilla čiré  
ORN-2241



Kathedral Max čiré  
ORN-2206



Kathedral Min čiré  
ORN-2202




Punteado čiré  
ORN-2201




Silvit 178 čiré  
ORN-2230



Crepi čiré  
ORN-2207



Master Carre čiré  
ORN-2245



Parsol bronz  
ORN-2266



Altdeutsch K čiré  
ORN-2240



Mitt-Monument 523 čiré  
ORN-2236

### Designová skla s pískováním



Pískované sklo ve dveřní výplni



Pískované sklo v bočním světlíku

Krok 1

Krok 2

Krok 3

Krok 4

Krok 5

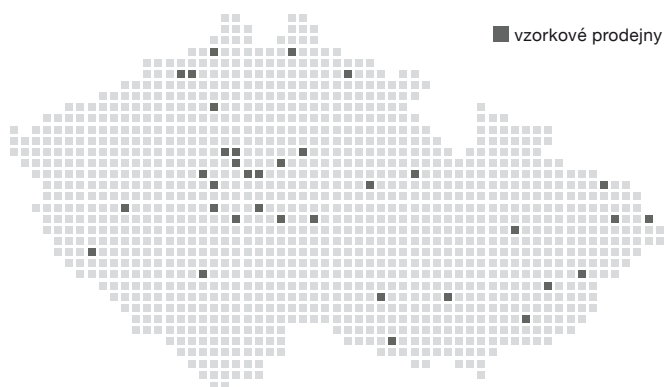
Krok 6

# Náš závazek. Osobní přístup

Kompetentní poradenství ve všech fázích projektu je základem pro dosažení nejlepších výsledků.

# 36

## VZORKOVÝCH PRODEJEN



Ve vzorkových prodejnách jsou vám k dispozici funkční vzorky oken a dveří, doplňky, vzorníky laminací a barev. Zejména pak odborníci s dlouholetými zkušenostmi pro správný výběr oken a jejich profesionální montáž.





# Náš závazek.

## Široký výrobní sortiment

Každé okno nebo dveře, které u nás vyrobíme, jsou jedinečné. Nejen rozměry, ale zejména zvolenými materiály a parametry. Na míru. Přesně pro váš projekt.

### SORTIMENT OKEN

Vyrábíme hliníková, plast-hliníková i plastová okna v různých stavebních hloubkách a s různými úrovněmi izolace. Pestrost barev a vzorů laminace, designové doplňky či široký výběr z funkčních skel, to vše vám dává volnost při výběru optimálního okna pro vás.



### Můj Slovaktual

Vytvořte si okno nebo dveře dle svých představ. S ohledem na úsporu energie, izolační vlastnosti, bezpečnost, design a pohodlné využívání.

### SORTIMENT VCHODOVÝCH DVEŘÍ

Slovaktual vyrábí širokou škálu plastových, plast-hliníkových a hliníkových vchodových dveří v moderním designu. Kompletní nabídku najdete vždy v našich vzorkových prodejnách.



### FASÁDNÍ SYSTÉM

Atraktivní vzhled, vynikající hodnoty tepelné izolace, realizace nadrozměrných konstrukcí a možnost jejich kombinace s okenními, dveřními a HST systémy.



## Náš závazek. **Certifikovaná montáž**

Okna a dveře jsou jen tak dobré, jak je správná jejich montáž. Proto klademe důraz na soustavné vzdělávání našich smluvních prodejců a montážníků.




## Náš závazek. **Servis po celou dobu životnosti**

Kromě záručního servisu se na nás můžete spolehnout i později, pokud se naskytne důvod k pozáručnímu servisu. Doporučujeme jednou ročně namazat kování technickou vazelínou a do vodících drážek kování kápnout pár kapek oleje. Pokud je časem třeba upravit přítlak křídla nebo správně nastavit kování, obraťte se na nás.



# Náš závazek. Dlouholeté zkušenosti

Více než 30 let zkušeností s výrobou a prodejem oken a dveří, inovativní přístup a soustavné upevňování vůdčích pozice na trhu – to dělá ze Slovaktualu atraktivního partnera nejen pro dnešek, ale i do budoucna.



# 6

## VÝROBNÍCH HAL

Plastová a hliníková okna a dveře vyrábíme na výrobních linkách pomocí nejmodernějších technologií. Výrobní závod Slovaktualu se rozprostírá na ploše více než 159 000 m<sup>2</sup>.

# 650

## ZAMĚSTNANCŮ

přímo v sídle společnosti v Pravenci. Dalších více než 350 lidí zaměstnávají naši smluvní prodejci v každém z regionů Slovenska a Česka.











# 30

## LET ZKUŠENOSTÍ











Díky soustavným inovacím již od roku 1990 se stal Slovaktual lídrem trhu oken a dveří na Slovensku.

# Všechno s přehledem.

## Technické údaje

Materiál	Hliník	Hliník	Plast	Plast
Varianty výplně	Vkládaná výplň  Rám a křídlo dveří jsou zarovnané	2stranně překryté křídlo  Rám a křídlo dveří jsou zarovnané	Vkládaná výplň	1stranně překryté křídlo
Pohled zvenčí				
Pohled zevnitř				
<b>Stavební hloubka (rám/křídlo)</b>	72/72 mm	72/72 mm	76/76 mm	76/76 mm
<b>Tloušťka výplně</b>	48 mm	72 mm	48 mm	66 mm
<b>U<sub>F</sub> - rám</b>	1,7	1,7	1,2	1,2
<b>U<sub>p</sub> - výplň</b>	0,60 - 0,70	0,40 - 0,52	0,57 - 0,70	0,44 - 0,55
<b>U<sub>D</sub> - dveře</b>	od 1,0 W/(m <sup>2</sup> K)	od 0,90 W/(m <sup>2</sup> K)	od 0,90 W/(m <sup>2</sup> K)	od 0,80 W/(m <sup>2</sup> K)
<b>Bezpečnost</b>	až do RC2	až do RC2	až do RC2	až do RC2
<b>Vodotěsnost</b>	Třída 5A	Třída 5A	Třída 4A-5A	Třída 4A-5A
<b>Průvzdušnost</b>	Třída 4	Třída 4	Třída 3	Třída 3
<b>Linie dveří</b>	Pureline Modernline Emotionline Glassline	Pureline Modernline	Pureline Modernline Emotionline Glassline	Pureline Modernline

Technické změny vyhrazené.

Plast	Plast-hliník	Plast-hliník	Plast-hliník	Plast-hliník
<b>2stranně překryté křídlo</b>	<b>Vkládaná výplň</b>	<b>1stranně překryté křídlo</b>	<b>2stranně překryté křídlo</b>	<b>2stranně překryté křídlo</b>  Rám a křídlo dveří jsou zarovnané
				
				
76/80 mm	84/78 mm	84/76 mm	84/80 mm	84/104 mm
80 mm	48 mm	66 mm	80 mm	104 mm
1,2	1,2	1,2	1,2	1,2
0,36 - 0,46	0,60 - 0,70	0,44 - 0,55	0,36 - 0,46	0,27 - 0,36
od 0,75 W/(m²K)	od 0,90 W/(m²K)	od 0,80 W/(m²K)	od 0,75 W/(m²K)	od 0,70 W/(m²K)
až do RC2	až do RC2	až do RC2	až do RC2	až do RC2
Třída 4A-5A	Třída 4A-5A	Třída 4A-5A	Třída 4A-5A	Třída 4A-5A
Třída 3	Třída 3	Třída 3	Třída 3	Třída 3
Pureline	Pureline	Pureline	Pureline	Pureline
Modernline	Modernline Emotionline Glassline	Modernline	Modernline	Modernline

Puristické, moderní alebo klasické.

## Přehled modelů

### Pureline



100 101 102 103 104 105 106 107 108

### Modernline



200 201 202 203 204 205 206 207 208



209 211 212 213 214 215 301 302 303



304 305 306 308 309 310 311 312 400



401 402 403 404 405 406

### Emotionline



500

501

502

503

505

506

### Glassline



600

600/1

600/2

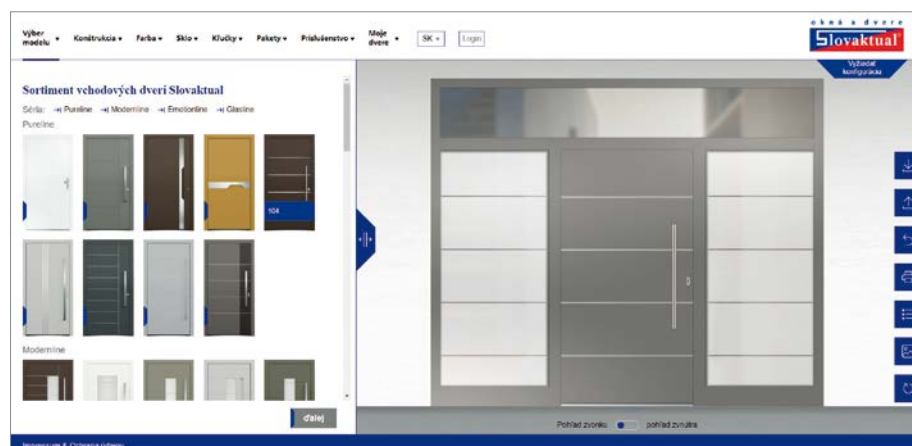
600/3

K cíli na pár kliků.

## Konfigurator vchodových dveří

S naším online konfiguratorem si můžete v pohodlí domova navrhnout své vlastní vysněné vchodové dveře. Vyberte si ten nejkrásnější model dveří a vyzkoušejte, jak která barva, sklo, madlo nebo klika ovlivní jejich celkový vzhled.

Pokud jste s výsledkem spokojeni, nahrajte fotografii nebo vizualizaci vašeho domu a jednoduše do ní vložte své právě nakonfigurované dveře. Můžete tak ihned přesně vidět, jak budou vaše nové dveře ve skutečnosti vypadat.



Vyzkoušejte to hned teď na:  
[konfigurator.slovaktual.cz](http://konfigurator.slovaktual.cz)

**SLOVAKTUAL s. r. o.**

Pravenec 272

972 16 Pravenec, Slovensko

T 046 – 544 74 32, 046 – 544 79 16

Bezplatná linka: 0800 11 55 11

slovaktual@slovaktual.sk



[www.slovaktual.cz](http://www.slovaktual.cz)

© 2021 SLOVAKTUAL s.r.o.. Všetky práva vyhradené. Žiadna časť tohto dokumentu nesmie byť reprodukováaná alebo šírená bez výslovného písomného súhlasu SLOVAKTUAL s.r.o. pre akýkoľvek účel. Vzhľadom na našu politiku sústavného vývoja produktov, vyhradzujeme si právo na zmeny v špecifikácii produktov vrátane technických zmien. Informácie o produktoch sú aktuálne v čase tlače. Produktové fotografie môžu zobrazovať produkt s doplnkovým vybavením. Tlačové chyby, omyly a technické zmeny vyhradené.