

Vchodové dvere.





Pridaná hodnota pre váš domov.

SLOVAKTUAL prísl'ubom kvality

Široká škála našich služieb siaha od poradenstva a komfortného návrhu dverí až po ich profesionálnu montáž a spoľahlivé služby. Pozícia lídra slovenského trhu s oknami a dverami nás zaväzuje poskytovať každý deň prvotriedne služby a zároveň motivuje udávať trendy. Pretože sme spokojní, len ak ste spokojní vy.

1

Osobný prístup

Byť ku vám blízko je pre nás kľúčové. Preto máme najširšiu sieť takmer 80 predajných miest po celom Slovensku. Pri hľadaní tých najvhodnejších dverí tak môžete využiť naše skúsenosti a kompetentné rady. K dispozícii vám je tiež online konfigurátor, kde si svoje nové dvere nakonfigurujete rýchlo, jednoducho a kedykoľvek.

2

Individuálne riešenia na mieru

Riešenia vchodových dverí SLOVAKTUAL sú vždy ušité na mieru. U nás môžete nové dvere dokonale zladiť s oknami. Nielen výberom optimálnych materiálov, ale tiež vďaka množstvu doplnkov a farieb.

3

Ucelený sortiment

Vyrábame domové dvere z hliníka, plastu aj v plast-hliníkovom vyhotovení. Spolu s oknami, vonkajšími žalúziami, roletami, či ochranou proti hmyzu získate všetko z jedného a osvedčeného zdroja. Garantujeme najvyššiu kvalitu a spoľahlivosť.

4

Certifikovaná montáž

Dvere či okná sú len tak dobré, ako je dobrá ich montáž. Preto kladieme dôraz na sústavné vzdelávanie našich predajcov a montážnikov. Môžete sa tak spoľahnúť, že vždy dostanete plnohodnotný produkt aj službu.

5

Servis počas celej doby životnosti

Okrem záručného servisu sa na nás môžete spoľahnúť aj neskôr, ak sa náhodou vyskytne dôvod na pozáručný servis. Aby ste sa z vašich okien a dverí mohli tešiť naozaj dlho.

6

Dlhoročné skúsenosti

Viac ako 33 rokov skúseností s výrobou a predajom okien a dverí, orientácia na kvalitu, inovatívny prístup a jasné zameranie na udržateľné produkty a procesy - to stavia SLOVAKTUAL do pozície silného a atraktívneho partnera. Nielen dnes, ale aj do budúcnosti.

Správne dvere pre každého.

Obsah

Navrhnete si svoje vchodové dvere a vybavte ich presne takými funkciami, aké potrebujete. Okrem kvalitnej základnej výbavy vám ponúkame niekoľko paketov doplnkového vybavenia, prostredníctvom ktorých môžete nové dvere vytvoriť úplne podľa vašich predstáv. Pomocou online konfigurátora vchodových dverí ich môžete navyše kompletne vizualizovať a vložiť priamo do svojej fasády.

Iba šesť krokov k vašim vysnívaným vchodovým dverám




1

Model dverí

V prvom kroku vyberáte základný vzhľad vchodových dverí. Z tohto dôvodu sme dizajny dverí rozdelili do štyroch modelových radov: puristické, moderné, klasické a vchodové dvere so sklom.

Pureline	od strany 09
Modernline	od strany 19
Emotionline	od strany 41
Glassline	od strany 47



2

Konštrukcia dverí

Vchodové dvere môžete rozšíriť o jeden alebo dva bočné svetlíky, prípadne pridajte nadsvetlík.

od strany 52



3

Materiál, rámy, výplne, pánty

Na výber máte hliníkové, plastové alebo plast-hliníkové dvere. Vyberte si správny vzhľad pre vstup do svojho domu.

od strany 54



4

Farby

RAL, jemná štruktúra alebo mat - vyberte si vhodnú farbu zo širokej škály farieb.



5

Pakety

Posuňte svoje vchodové dvere na vyššiu úroveň výberom paketov kľučiek, bezpečnosti a pohodlia.



6

Príslušenstvo

Doplňkové vybavenie pre splnenie špeciálnych požiadaviek.

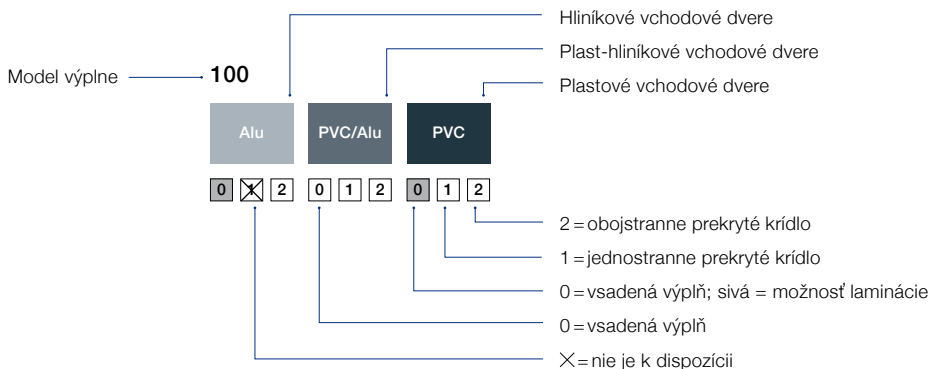
od strany 58

Pakety od strany 60
 Kľučky od strany 62
 Bezpečnosť od strany 66
 Komfort od strany 68

od strany 70

Legenda

Model je k dispozícii v týchto materiáloch a v týchto variantoch dizajnu/výplne. Varianty výplne sú vysvetlené jednoducho a jasne na strane 56



Poznámka: Ďalšie informácie k materiálom pozrite na strane 76.

1

Štyri línie pre absolútnu individualitu. **Výber modelu**

Hľadáte vchodové dvere, ktoré Vás dokonale vystihnú? Dvere, ktoré do bodky naplnia vaše predstavy? Dvere, ktoré nielenže spĺňajú náročné požiadavky na bezpečnosť, odolnosť a dlhú životnosť, ale ktoré zároveň dokážu uchvátiť reprezentatívnym vzhľadom?



Pureline

Nadčasové modely s plnou výplňou pre štýlový vstup do domu. Výrazná línia vchodových dverí Pureline s celoplošným dizajnom je obzvlášť vhodná v kombinácii s bočnými svetlíkmi.



Modernline

Vďaka rozmanitým skleneným výrezom vnáša línia vstupných dverí Modernline nielen viac svetla do vstupnej haly, ale zároveň váš vchod do domu opticky zvýrazní.

Štyri línie vchodových dverí od spoločnosti SLOVAKTUAL vám zjednodušia prvotnú voľbu a rýchlejšie vás dovedú k vašim jedinečným dverám. Dvere z ktorejkoľvek línie zaručujú celkovú spokojnosť. Či už sú vyrobené z hliníka, plastu alebo v plast-hliníkovom vyhotovení, so svetlíkom alebo bez neho, moderné alebo klasické.



Emotionline

Domové dvere s tradičným dizajnom podčiarkujú charakter domov v klasickom štýle.

Glassline

Celosklenené dvere, väčšinou doplnené nadsvetlíkmi a bočnými svetlíkmi, sú najčastejšou voľbou pre vstupy do rezidenčných a komerčných objektov. Vďaka svojej elegancii sú ale vhodné aj pre moderné rodinné vily.

Krok 1

Krok 2

Krok 3

Krok 4

Krok 5

Krok 6



Čisté a nadčasové. Pureline

Môžete sa tešiť na viac: viac tepelnej izolácie, viac optickej čistoty, viac elegancie. To sú vlastnosti, ktoré nikdy neomrzia. Na modely dverí bez výrezov pre sklá a s umiernenými dizajnovými prvkami nemajú krátkodobé trendy žiadny vplyv. Masívne dvere línie Pureline odporúčame kombinovať s bočnými svetlíkmi, čím získate viac svetla vo vstupnej hale a zachováte nadčasový vzhľad.

Plusové body pre Pureline

- **Vysoká tepelná izolácia:** Celoplošná izolácia dverí zaručuje vysokú energetickú účinnosť.
- **Vysoká bezpečnosť:** Plná výplň a bezpečnostné prvky vlamačov odradia.
- **Chránené súkromie:** Nepriehľadné a bezpečné zároveň.
- **Mimoriadne ľahká starostlivosť:** Ľahko čistiteľný a robustný povrch s trvácnym práškovým nástrekom na hliníkových alebo plast-hliníkových dverách.
- **Flexibilné možnosti návrhu:** Navrhnete si svoj vchodový portál s využitím bočných svetlíkov alebo nadsvetlíka a získajte viac prirodzeného svetla.
- **Nadčasový vzhľad:** Dnes, či zajtra. Zo svojich vchodových dverí v nadčasovom a puristickom dizajne sa môžete tešiť každý deň.

Vedeli ste, že

výber nových dverí vám uľahčíme prostredníctvom paketov výbavy a zároveň môžete ušetriť peniaze.



Nakonfigurujte si svoje vchodové dvere rýchlo a jednoducho:
konfigurator.slovaktual.sk





104

ALU

PVC/ALU

PVC

0 X 2 0 1 2 0 1 2

4 zapustené nerezové pásiky šírky 15 mm

(2) - obojstranne prekryté kridlo, zalicované s rámom dveri

P10-800 mm - kruhové madlo s priamymi podperami

PZ: ..13 - okrúhla rozeta

Bočný svetlík ST-104: pieskované sklo so 4 pásikmi číreho skla





103

ALU PVC/ALU PVC

☒☒ 2 ☒ 1 2 ☒ 1 2

Horizontálne zapustené nerezové madlo
 (2) - obojstranne prekryté krídlo, zalicované s rámom dverí
 Integrované nerezové madlo
 PZ: ...15 - oválna rozeta

102

ALU PVC/ALU PVC

☒☒ 2 ☒ 1 2 ☒ 1 2

Zvislé zapustené nerezové madlo
 (2) - obojstranne prekryté krídlo, zalicované s rámom dverí
 Integrované nerezové madlo
 PZ: ...15 - oválna rozeta

Madlo je integrované přímo do dverného krídla s najvyššou precíznosťou spracovania. Tento esteticky dokonalý prvok prítiahne pozornosť každého vášho hosťa.





108

ALU PVC/ALU PVC

0 X 2 0 1 2 0 1 2

4 horizontálne lížény (š 5 mm, 4 mm vyčnievajúce);
výplň v kombinácii 2 farieb

(2) - obojstranne prekryté krídlo, zalicované s rámom dverí

DP10 800 mm - polkruhové madlo s priamymi podperami

PZ: ..11 - oválna rozeta

105

ALU PVC/ALU PVC

0 X 2 0 1 2 0 1 2

3 zapustené nerezové aplikácie šírky 15 mm

(2) - obojstranne prekryté krídlo, zalicované s rámom dverí

Q90-1400 mm - hranaté madlo s priamymi podperami

PZ: ..11 - oválna rozeta

100

ALU PVC/ALU PVC

0 X 2 0 1 2 0 1 2

Ucelená dverná výplň bez ozdobných prvkov

(2) - obojstranne prekryté krídlo, zalicované s rámom dverí

P10-1800 mm - kruhové madlo s priamymi podperami

PZ: ..15 - oválna rozeta



106

ALU	PVC/ALU	PVC
-----	---------	-----

0	<input checked="" type="checkbox"/>	2	0	1	2	0	1	2
---	-------------------------------------	---	---	---	---	---	---	---

1 vertikálna a 7 horizontálnych lízién (š 5 mm, 4 mm vyčnievajúce)

(2) - obojstranne prekryté kridlo, zalicované s rámom dverí

Q90-800 mm - hranaté madlo s priamymi podperami

PZ: ...13 - okrúhla rozeta

Bočný svetlík ST-106: pieskované sklo so 7 páskami číreho skla



101

ALU

PVC/ALU

PVC

0 2 0 1 2 0 1 2

1 vertikálna a 3 horizontálne drážky (š 10 mm)

(2) - obojstranne prekryté kridlo, zalicované s rámom dverí

Q90-800 mm - hranaté madlo s priamymi podperami

PZ: ..13 - okrúhla rozeta

Bočný svetlík ST-101: pieskované sklo s 3 páskami číreho skla



107

ALU	PVC/ALU	PVC
-----	---------	-----

0	<input checked="" type="checkbox"/>	2	0	1	2	0	1	2
---	-------------------------------------	---	---	---	---	---	---	---

5 horizontálnych lízií (š 5 mm, 4 mm vyčnívajúce)

(2) - obojstranne prekryté kridlo, zalicované s rámom dverí

P10-1400 mm - kruhové madlo s priamymi podperami

PZ: ...13 - okrúhla rozeta

Bočný svetlík: pieskované sklo s 5 pásikmi číreho skla



Hra svetla a detailov.

Modernline

Cez vchodové dvere línie Modernline a ich rozmanité sklenené prvky zalejú vstupnú miestnosť lúče denného svetla. Rôzne varianty vyhotovenia, niekoľko materiálov a prakticky neobmedzený výber farieb umožnia dosiahnuť estetickú výnimočnosť. V kombinácii s vyfrézovanými drážkami, pripevnenými lizénami alebo zapustenými nerezovými aplikáciami dodajú vchodové dvere vášmu domovu veľmi osobitý ráz.

Výhody Modernline

- **Navrhnuté, aby ste sa cítili dobre:** Individuálny komfort bývania vďaka modernému a dôkladne prepracovanému dizajnu domových dverí.
- **Rozmanitosť dizajnov:** Jeden alebo viac svetelných výrezov rôznych veľkostí v kombinácii s vyfrézovanými drážkami, pripevnenými lizénami a zapustenými aplikáciami.
- **Svetlo a súkromie:** Výrezy so sklom, aby bol interiér svetlejší a tým aj prívetivejší. Zasklenie výrezov priesvitnými, ale nie priehľadnými vzorovanými sklami, zabezpečí dostatok súkromia a zvýrazní celkový dojem z vašich dverí.
- **Voľnosť v návrhoch:** Pridanie bočných svetlíkov je jednoduché, navyše s možnosťou opticky pokračovať v dizajne dverného krídla.

Vedeli ste, že

mnoho modelov dverí je k dispozícii aj v dekóre dreva alebo s farebnou lamináciou.



Prezrite si svoje vchodové dvere priamo vo fasáde:

konfigurator.slovaktual.sk



203

ALU PVC/ALU PVC

☒☒2 ☒12 ☒12

5 horizontálnych a 1 zvislá drážka (š 8 mm); pleskované sklo (250x1420 mm) s páskmi číreho skla

(2) - obojstranne prekryté kridlo, zalicované s rámom dverí

Integrované madlo

PZ: ...15 - oválna rozeta

200

ALU PVC/ALU PVC

0☒2 012 012


8 horizontálnych a 1 zvislá lížena (š 5 mm, vychýevajúce 4 mm); pleskované sklo (250x1520 mm) s páskmi číreho skla

(2) - obojstranne prekryté kridlo, zalicované s rámom dverí

P10-1400 mm - kruhové madlo s priamymi podperami

PZ: ...11 - oválna rozeta

Bočný svetlík ST-200: pleskované sklo s 8 páskmi číreho skla



Madlá z nehrdzavejúcej ocele dodávajú
vchodovým dverám nadčasovú modernosť.
Príjemný materiál zaisťuje dokonalé uchopenie
madla a dlhotrvajúcu spokojnosť a potešenie.



202

ALU PVC/ALU PVC

0 X 2 0 1 2 0 1 2

5 horizontálnych a 1 zvislá drážka (š 8 mm); pieskované sklo (250x1420 mm) s páskami číreho skla

(2) - obojstranne prekryté krídlo

Q90-400 mm - hranaté madlo s priamymi podperami

PZ: ...11 - oválna rozeta

Bočný svetlík ST-202: pieskované sklo s 5 páskami číreho skla

201

ALU PVC/ALU PVC

0 X 2 0 1 2 0 1 2

4 horizontálne drážky (š 8 mm); pieskované sklo (450x1520 mm) s páskami číreho skla

(2) - obojstranne prekryté krídlo, zalicované s rámom dverí

Q10B-1200 mm - madlo zakrivené do poloblúku, priame podpery

PZ: ...13 - okrúhla rozeta

Bočný svetlík ST-201: pieskované sklo so 4 páskami číreho skla



205

ALU PVC/ALU PVC

0 X 2 0 1 2 0 1 2

2 x 3 horizontálne drážky (š 10 mm); pleskované sklo (250x1400 mm) s pásikmi číreho skla

(2) - obojstranne prekryté krídlo, zalicované s rámom dveri

Q10B-1200 mm - madlo zakrivené do poloblúku, priame podpery

PZ: ..11 - oválna rozeta

204

ALU PVC/ALU PVC

0 X 2 0 1 2 0 1 2

4 horizontálne drážky (š 8 mm); pleskované sklo s pásikmi číreho skla

(2) - obojstranne prekryté krídlo, zalicované s rámom dveri

Q10B-1200 mm - madlo zakrivené do poloblúku, priame podpery

PZ: ..11 - oválna rozeta



312

ALU PVC/ALU PVC

0 X 2 0 1 2 0 1 2

4 výřezy so sklom (400x50 mm); 4 zapustené nerezové rámičky (150x150 mm)

(2) - obojstranne prekryté krídlo, zalicované s rámom dveri

P10-1400 mm - kruhové madlo s priamymi podperami

PZ: ..11 - oválna rozeta

311

ALU PVC/ALU PVC

0 X 2 0 1 2 0 1 2

3 výřezy so sklom (80x400 mm) s nerezovým orámovaním (35 mm)

(2) - obojstranne prekryté krídlo, zalicované s rámom dveri

P10-400 mm - kruhové madlo s priamymi podperami

PZ: ..15 - oválna rozeta

214

ALU PVC/ALU PVC

0 X 2 0 1 2 0 1 2

3 horizontálne nerezové pásiky (š 15 mm); pieskované sklo (100x1420 mm) s páskami číreho skla

(2) - obojstranne prekryté krídlo, zalicované s rámom dveri

P10-800 mm - kruhové madlo s priamymi podperami

PZ: ..13 - okrúhla rozeta





206

ALU PVC/ALU PVC

0 X 2 0 1 2 0 1 2

Úzke sklo (š 90 mm) a 4 nerezové štvorce (90x90 mm)

(2) - obojstranne prekryté krídlo, zalicované s rámom dveri

Q90-800 mm - hranaté madlo s priamymi podperami

PZ: ..13 - okrúhla rozeta

209

ALU PVC/ALU PVC

0 X 2 0 1 2 0 1 2

Pieskované sklo (250x1420 mm) s nerezovým lemom šírky 50 mm

(2) - obojstranne prekryté krídlo, zalicované s rámom dveri

DP10-800 mm - polkruhové madlo s priamymi podperami

PZ: ..13 - okrúhla rozeta

213

ALU PVC/ALU PVC

0 X 2 0 1 2 0 1 2

Pieskované sklo (120x1320 mm) s nerezovým lemom (35 mm, resp. 100 mm)

(0) - vložená výplň

P45-800 mm - kruhové madlo so šikmými podperami

PZ: ..11 - oválna rozeta





212

ALU PVC/ALU PVC

0 X 2 0 1 2 0 1 2

Pieskované sklo (450x1520 mm) v strede dverí
 (2) - obojstranne prekryté kridlo, zalicované s rámom dverí
 DP10-800 mm - polkruhové madlo s priamymi podperami
 PZ: ..15 - oválna rozeta

211

ALU PVC/ALU PVC

0 X 2 0 1 2 0 1 2

Pieskované sklo (250x1520 mm) v strede dverí
 (2) - obojstranne prekryté kridlo, zalicované s rámom dverí
 P10-1400 mm - kruhové madlo s priamymi podperami
 PZ: ..13 - okrúhla rozeta

215

ALU PVC/ALU PVC

0 X 2 0 1 2 0 1 2

Pieskované sklo (250x1520 mm), umiestnené asymetricky
 (0) - vložená výplň
 P45-800 mm - kruhové madlo so šikmými podperami
 PZ: ..11 - oválna rozeta



208

ALU PVC/ALU PVC

0 X 2 0 1 2 0 1 2

Pieskové sklo (š 250 mm); 2 nerezové štvorce (250x238 mm)
 (2) - obojstranne prekryté kridlo, zalicované s rámom dverí
 Q90-800 mm - hranaté madlo s priamymi podperami
 PZ: ...11 - oválna rozeta
 Bočný svetlík: pieskové sklo



301

ALU PVC/ALU PVC

0 X 2 0 1 2 0 1 2

3 výrezy so sklom (350x350 mm), 3 horizontálne drážky (š 8 mm)

(2) - obojstranne prekryté krídlo, zalicované s rámom dveri

P10-800 mm - kruhové madlo s priamymi podporami

PZ: ..11 - oválna rozeta

207

ALU PVC/ALU PVC

0 X 2 0 1 2 0 1 2

Pieskované sklo (100x1520 mm), umiestnené asymetricky

(0) - vložená výplň

P45-1400 mm - kruhové madlo so šikmými podporami

PZ: ..11 - oválna rozeta

Bočný svetlík: pieskované sklo





302

ALU

PVC/ALU

PVC

0 X 2 0 1 2 0 1 2

3 výřezy s pieskovaným sklom (420x420 mm) a rámom z číreho skla šírky 35 mm

(2) - obojstranne prekryté krídlo, zalicované s rámom dveri

P10-1800 mm - kruhové madlo s priamymi podperami

PZ: ..13 - okrúhla rozeta



304

ALU PVC/ALU PVC

0 X 2 0 1 2 0 1 2

5 výřezov so sklom (160x160 mm)

(0) - vložená výplň

O45P-500 mm - oválna madlo so šikmými podperami

PZ: ...11 - oválna rozeta

305

ALU PVC/ALU PVC

0 X 2 0 1 2 0 1 2

4 výřezy so sklom (200x200 mm) a s nerezovým rámkom (š 35 mm)

(2) - obojstranne prekryté kridlo, zalicované s rámom dverí

Q10B-1200 mm - madlo zakrivené do poloblúku, priame podpery

PZ: ...15 - oválna rozeta

303

ALU PVC/ALU PVC

0 X 2 0 1 2 0 1 2

4 výřezy so sklom (200x200 mm)

(2) - obojstranne prekryté kridlo, zalicované s rámom dverí

P10-800 mm - kruhové madlo s priamymi podperami

PZ: ...11 - oválna rozeta



306

ALU

PVC/ALU

PVC

0 X 2 0 1 2 0 1 2

5 výřezov so sklom (360x60 mm); nerezové pásy vľavo aj vpravo od skla

(2) - obojstranne prekryté kridlo, zalicované s rámom dverí

Q90-800 mm - hranaté madlo s priamymi podperami

PZ: ..11 - oválna rozeta

Bočný svetlík ST-306: pieskované sklo s pásmi číreho skla



308

ALU PVC/ALU PVC

0 X 2 0 1 2 0 1 2

5 výřezov so sklom (500x80 mm); 5 nerezových pásov (š 20 mm) na strane pántov

(0) - vložená výplň

PZ: 4411 - Vonkajšia guľa so štítkom

309

ALU PVC/ALU PVC

0 X 2 0 1 2 0 1 2

5 výřezov so sklom (500x80 mm)

(2) - obojstranne prekryté krídlo, zalicované s rámom dveri

P10-1800 mm - kruhové madlo s priamymi podperami

PZ: ..13 - okrúhla rozeta



401

ALU PVC/ALU PVC

0 X 2 0 1 2 0 1 2

Oblúkový výrez so sklom (150x1420 mm); 2 nerezové aplikácie

(0) - vložená výplň

P45-800 mm - kruhové madlo so šikmými podperami

PZ: ...13 - okrúhla rozeta

406

ALU PVC/ALU PVC

0 X 2 0 1 2 0 1 2

Výrez s pieskovaným sklom (šírka 180-250 mm, výška 1200 mm) a asymetrickým nerezovým orámovaním

(2) - obojstranne prekryté krídlo, zalicované s rámom dverí

P10-1400 mm - kruhové madlo s priamymi podperami

PZ: ...13 - okrúhla rozeta

Bočný svetlík: pieskované sklo



402

ALU PVC/ALU PVC

0 X 2 0 1 2 0 1 2

Zakrivená nerezová aplikácia; 5 výrezov so sklom - usporiadané do oblúka

(2) - obojstranne prekryté krídlo, zalicované s rámom dveri

Q10B-1200 mm - madlo zakrivené do poloblúku, priame podpery

PZ: ..13 - okrúhla rozeta

404

ALU PVC/ALU PVC

0 X 2 0 1 2 0 1 2

5 výrezov so sklom; nerezové aplikácie (ca. 90x90 mm); výplň v kombinácii 2 farieb

(2) - obojstranne prekryté krídlo, zalicované s rámom dveri

Q10B-500 mm - madlo zakrivené do poloblúku, priame podpery

PZ: ..13 - okrúhla rozeta



405

ALU PVC/ALU PVC

0 X 2 0 1 2 0 1 2

4 výřezy so sklom (ca. 120x 320 mm) a nerezovou aplikáciou šírky 35 mm

(2) - obojstranne prekryté krídlo, zalicované s rámom dverí

Q10B-1200 mm - madlo zakrivené do poloblúku, priame podpery

PZ: ...15 - oválna rozeta

310

ALU PVC/ALU PVC

0 X 2 0 1 2 0 1 2

3 šikmé výřezy so sklom 80x400 mm) a nerezovou aplikáciou (š 35 mm); zapustené nerezové pásiky (š 15 mm)

(1) - jednostranne prekryté krídlo

P10-800 mm - kruhové madlo s priamymi podperami

PZ: ...11 - oválna rozeta

Bočný svetlík ST-310: pieskované sklo s pásmi číreho skla



403

ALU PVC/ALU PVC

0 X 2 0 1 2 0 1 2

6 výřezov so sklom (200x200 mm) a nerezovým lemom (š 50 mm)

(2) - obojstranne prekryté krídlo, zalicované s rámom dveri

DP10-800 mm - polkruhové madlo s priamymi podporami

PZ: ..11 - oválna rozeta

400

ALU PVC/ALU PVC

0 X 2 0 1 2 0 1 2

Polkruhový výrez s pieskovaným sklom s 3 páskami číreho skla (š 8 mm); 3 drážky (š 8 mm)

(2) - obojstranne prekryté krídlo, zalicované s rámom dveri

Q10B-500 mm - madlo zakrivené do poloblúku, priame podpery

PZ: ..13 - okrúhla rozeta



Tradičné a klasické. Emotionline

Vchodové dvere s tradičným vzhľadom podčiarkujú charakter klasických rodinných domov. Či už zakrivené, ohnuté alebo rovné. S jedným alebo viacerými svetelnými výrezmi - v každom prípade ide o veľmi špeciálne vchodové dvere.

Výhody Emotionline

- **Klasika:** kazety, lišty a ozdobné rámy vytvárajú tradičný charakter, ktorý je integrovaný do vysoko izolačných a bezpečných vchodových dverí.
- **Dokonalosť v detailoch:** Obdĺžnikové a zakrivené sklenené výrezy s vysoko kvalitnými ozdobnými profilovanými rámami dodajú vašim vchodovým dverám typický klasický charakter a vnesú do domu svetlo.
- **Rozmanitosť dizajnu:** Výberom štýlového ornamentálneho skla dodáte svojim vchodovým dverám ešte zaujímavejší vzhľad.
- **Prepracované a výkonné:** Spoľahlivé, robustné a flexibilne rozširiteľné s mnohými možnosťami vybavenia.

Vedeli ste, že

kombináciou modelu a ornamentálneho skla môžete dať vašim dverám osobitý nádych.



Konfigurujte štýlovo a bezpečne na:
konfigurator.slovaktual.sk



503

ALU PVC/ALU PVC

0 X X X 0 X X X 0 X X X

Výplň s reliéfom; dolu plná, hore vložené sklo (479x1000 mm) s priečkami a ozdobnými lištami

(0) - vložaná výplň

Paros - kruhové madlo so šikmými podperami

PZ: ...13 - okrúhla rozeta

500

ALU PVC/ALU PVC


0 X X X 0 X X X 0 X X X

Výplň s reliéfom; dolu plná, hore vložené sklo (490x970 mm)

(0) - vložaná výplň

Paros - kruhové madlo so šikmými podperami

PZ: ...13 - okrúhla rozeta



Profilované rámy s věrnými detaily dodají vašim vchodovým dveřím klasický vzhľad.



505

ALU	PVC/ALU	PVC
0	X	X
0	X	X
0	X	X

Výplň so zvislými drážkami (š 10 mm); bez skla

(0) - vložená výplň

P45-800 mm - kruhové madlo so šikmými podperami

PZ: ...13 - okrúhla rozeta

506

ALU	PVC/ALU	PVC
0	X	X
0	X	X
0	X	X

Výplň s reliéfom; dolu plná, hore vložené sklo (453x978 mm) so zaoblením hore

(0) - vložená výplň

Paros - kruhové madlo so šikmými podperami

PZ: ...13 - okrúhla rozeta



501

ALU

PVC/ALU

PVC

0	X	X	X	0	X	X	X	0	X	X	X
---	---	---	---	---	---	---	---	---	---	---	---

Výplň s reliéfom; dolu plná, hore vložené sklo (453x978 mm) s priečkami a ozdobnými lištami

(0) - vložená výplň

O45P-500 mm - oválne madlo so šikmými podperami

PZ: ..13 - okrúhla rozeta

502

ALU

PVC/ALU

PVC

0	X	X	X	0	X	X	X	0	X	X	X
---	---	---	---	---	---	---	---	---	---	---	---

Výplň s reliéfom; dolu plná, hore 2 vložené sklá (64x1054 mm) s ozdobnými lištami

(0) - vložená výplň

11.. - vonkajšia kľučka hranatá

PZ: ..11 - oválna rozeta



Jasný a variabilný. Glassline

Celosklenené dvere umožňujú maximálny prechod svetla a ich priame línie zaistujú reprezentatívny vzhľad. Vchodové dvere Glassline sú najčastejšou voľbou pre vstupy do rezidenčných a komerčných objektov, vďaka svojej elegancii sú ale vhodné aj pre moderné rodinné vily.

Výhody Glassline

- **Svetlo a súkromie:** Veľké sklenené plochy vnášajú do interiéru veľa denného svetla. Ochranu súkromia dosiahnete voľbou ornamentného skla, ktoré svetlo efektne rozptýli.
- **Otvorenosť a bezpečie:** Celosklenené dvere v kombinácii s veľkými svetlíkmi pôsobia otvorene a sebavedomo. Pre dvere v objektoch, kde je vyššie riziko úmyselného, či náhodného rozbitia, sú k dispozícii bezpečnostné sklá.
- **Sebavedomý štýl:** Celosklenené dvere je možné opticky rozdeliť na niekoľko častí a zabezpečiť tak jedinečný a harmonický vzhľad.

Vedeli ste, že

dokážeme vyrobiť oveľa viac variantov modelu, ktorý je znázornený na obrázku.



Vyskúšajte si kombinácie rôznych profilov, farieb a ornamentného skla cez:
konfigurator.slovaktual.sk



600/1

- ALU
- PVC/ALU
- PVC

0 X X X 0 X X X 0 X X X

Celosklenené dvere s 1 priečkou
 (0) - vložené sklo
 11.. - vonkajšia kľučka hranatá
 PZ: ...11 - oválna rozeta

600

- ALU
- PVC/ALU
- PVC

0 X X X 0 X X X 0 X X X


Celosklenené dvere
 (0) - vložené sklo
 P45-800 mm - kruhové madlo so šikmými podperami
 PZ: ...11 - oválna rozeta

**600/2**

ALU

PVC/ALU

PVC



Celosklenené dvere s 2 priečkami

(0) - vložené sklo

P45-800 mm - kruhové madlo so šikmými podperami

PZ: ..11 - oválna rozeta

600/3

ALU

PVC/ALU

PVC



Celosklenené dvere s 3 priečkami

(0) - vložené sklo

11.. - vonkajšia kľučka hranatá

PZ: ..11 - oválna rozeta



6 krokov pre vysnívané vchodové dvere

Potom, čo ste si na predchádzajúcich stránkach vybrali požadovaný model dverí, môžete ďalej prispôbiť ich vzhľad. Vyberte materiál dverí spolu s vhodným variantom výplne a tiež farbu, ktorá sa najviac hodí k vášmu domu.

Pokiaľ ide o úroveň bezpečnosti alebo pohodlia, či výber madla a kľučiek, svoje vchodové dvere môžete prispôbiť vďaka trojúrovňovým paketom výbavy. Presne podľa vašich predstáv.

- 1 **Model dverí**
- 2 **Konštrukcia dverí**
Vchodové dvere môžete rozšíriť o jeden alebo dva bočné svetlíky, prípadne pridajte nadsvetlík.
- 3 **Materiál, rámy, výplne a pánty**
Hliníkové, plastové alebo plast-hliníkové dvere? Definujte požadovaný materiál a detaily pre správny vzhľad vášho vstupného priestoru.
- 4 **Farby**
RAL, jemná štruktúra alebo mat - vyberte si vhodnú farbu zo širokej škály farieb.
- 5 **Pakety**
Posuňte svoje vchodové dvere na vyššiu úroveň výberom paketov kľučiek, bezpečnosti a pohodlia.
- 6 **Príslušenstvo**
Doplnkové vybavenie pre splnenie špeciálnych požiadaviek.

2

Od veľkých k väčším. Konštrukcia dverí

Vstup do vášho domu môže byť ešte pôsobivejší. Pridaním bočných častí a svetlíkov zdôrazníte samotné dvere, vstupný priestor bude väčší a dojem z neho ešte impozantnejší. Svetlíky poskytujú viac denného svetla v interiéri, pôsobia otvorene a vzdušne.



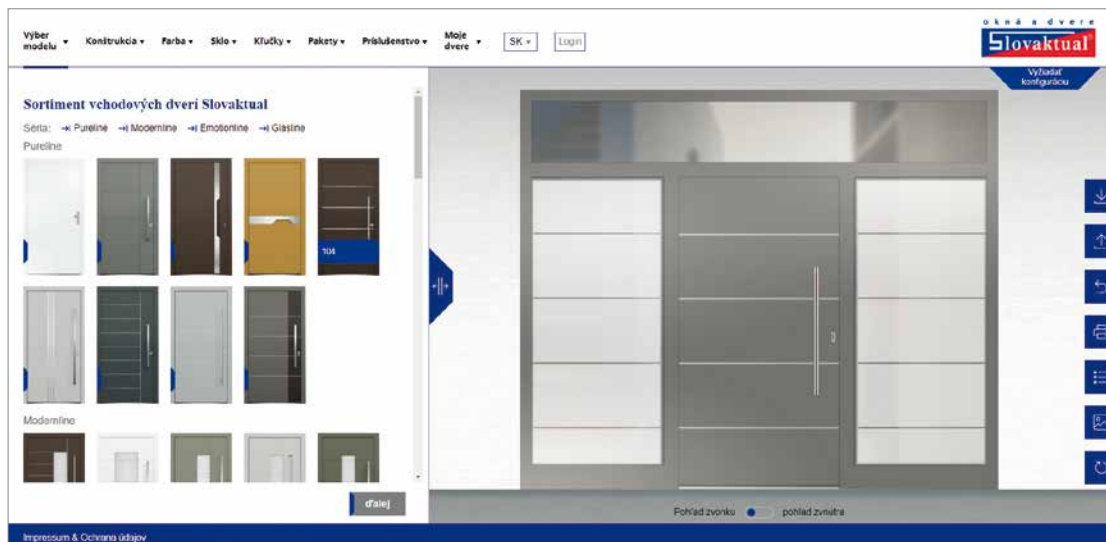
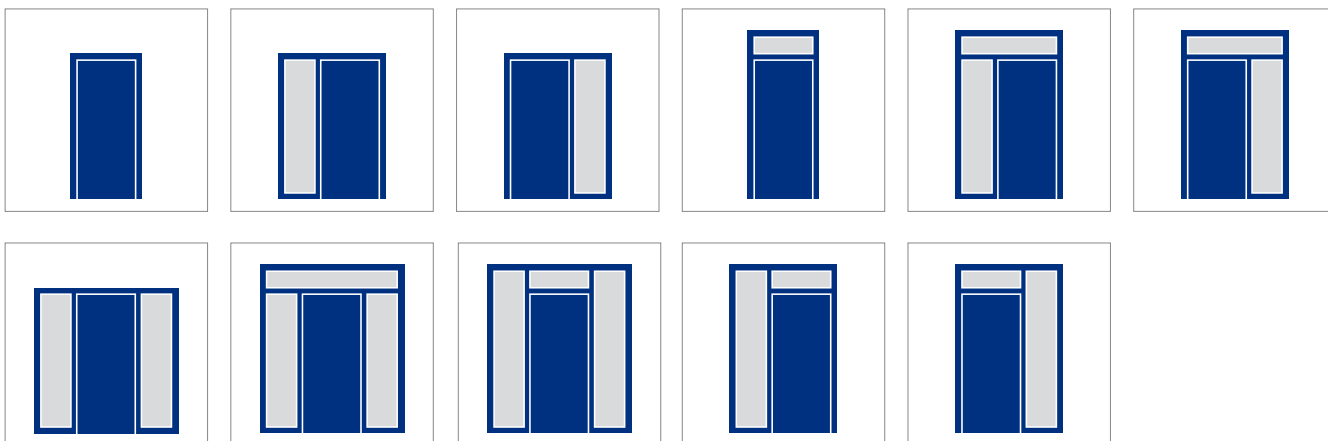
Vyskúšajte, ako budú vyzerat' vaše nové dvere už dnes:

konfigurator.slovaktual.sk



Obzrite si ich hneď teraz

Pomocou konfigurátora SLOVAKTUAL si vytvoríte vlastné nové dvere za pár kliknutí a presne na mieru. Kombinujte, skúšajte, tvorte. Návrh vašich nových dverí je u nás intuitívny a zábavný.



Krok 1

Krok 2

Krok 3

Krok 4

Krok 5

Krok 6

3

Tri materiály, jedinečná kvalita. **Materiál**

Materiál profilu a výplne rozhodujúcim spôsobom prispieva k vzhľadu a charakteru vchodových dverí. Či už plast, plast-hliník alebo hliník - každý materiál a profilový systém je špecifický. Na dotyk aj na pohľad. V každom prípade, pri vchodových dverách Slovaktual si vždy vyberáte vynikajúcu kvalitu spracovania.



Plast

Za vchodové dvere z plastu hovorí vynikajúca tepelná izolácia, vysoká funkčnosť a veľmi príťažlivá cena.



Plast-hliník

Vynikajúca tepelná izolácia kombinovaná s maximálnou pestrosťou farieb a vysokou odolnosťou voči poveternostným vplyvom.



Hliník

Ideálny materiál pre obzvlášť kvalitné a robustné domové dvere. Hliník kombinuje najvyššiu úroveň elegancie s odolnosťou a je k dispozícii v rozmanitých farbách a vzhľadoch povrchu. Profilový systém s dômyselne prerušenými tepelnými mostami zároveň zaručuje vynikajúce hodnoty tepelnej izolácie.

Krok 1

Krok 2

Krok 3

Krok 4

Krok 5

Krok 6

3

Optické hladiská. Varianty výplne a pánty

Vstupné dvere dávajú vášmu domovu osobitý ráz. Rôzne varianty dverných výplní, ako pri pohľade zvonku, tak aj zvnútra, poskytujú ďalšie možnosti úpravy dizajnu a vizuálneho odlišenia. Voľbou výplne, ktorá obojstranne prekryva krídlo dverí, budú vchodové dvere pôsobiť obzvlášť moderne a vďaka väčšej hrúbke výplne budú zároveň lepšie tepelne izolované.

Optika rámu a krídla dverí

Pohľady z exteriéru



Odsadené

Rám a krídlo dverí sú voči sebe odsadené. Tým dochádza k zvýrazneniu rámu dverí a dvere získajú hĺbku.



Zarovnané

Rám a krídlo dverí sú zalícované do jednej roviny.

Varianty výplne

Pohľady z exteriéru



Vkladaná výplň

V tejto verzii je dverná výplň, resp. sklo vložené do krídla dverí.



Jednostranne prekryté krídlo

Profil krídla je z vonkajšej strany dverí zakrytý výplňou. Z interiérovej strany dverí je výplň odsadená od krídla.



Obojstranne prekryté krídlo

Dverná výplň úplne prekryva krídlo z vonkajšej aj vnútornej strany dverí. Vďaka tomu dvere vyzerať ešte masívnejšie a elegantnejšie.

Súhrnná tabuľka

Optika rámu a krídla dverí	Varianty výplne	Plastové dvere	Plast-hliníkové dvere	Hliníkové dvere
Odsadené	Vkladaná výplň	•	•	
	1-stranne prekryté krídlo dverí	•	•	
	2-stranne prekryté krídlo dverí	•	•	
Zarovnané	Vkladaná výplň			•
	2-stranne prekryté krídlo dverí		•	•



Voľba pántov

Či už klasické skrutkovacie pánty v základnej výbave, moderné valčekové pánty alebo neviditeľné skryté pánty – aj pri pohľade z interiéru máte veľa možností, ako ovplyvniť dizajn vchodových dverí. Všetky pánty sú navyše trojsmerne nastaviteľné, aby bolo možné vaše dvere vždy precízne nastaviť.


Hliníkové dvere



Skrutkovacie pánty



Valčekové pánty



Skryté pánty

Plastové a plast-hliníkové dvere



Skrutkovacie pánty*



Valčekové pánty

Krok 1

Krok 2

Krok 3

Krok 4

Krok 5

Krok 6

*Pánty nemožno použiť v prípade výplní obojstranne prekryvajúcich krídlo dverí

4

Rozmanité a výrazné. Farby

Vďaka širokej škále farieb a fólií môžete svojim vchodovým dverám dodať osobitý charakter a nastaviť ten správny akcent v dizajne vašej fasády. Celkový dojem doladíte voľbou správneho povrchu. Jemná štruktúra alebo hladký povrch, matná alebo lesklá farba - hliník ponúka široký rozsah možností. Vďaka rozmanitým dekórom sa ale nemusíte obmedzovať ani pri plaste. Stačí si len vybrať!

Farby a dekóry pre plastové vchodové dvere

Pre vaše nové dvere máte na výber niekoľko dekórov dreva alebo farieb. Všetky dekoratívne fólie v sortimente Slovaktualu sú odolné voči poveternostným vplyvom a UV žiareniu, odpudzujú nečistoty a starostlivosť o ne je veľmi ľahká. Okrem toho, že zvyšujú atraktivitu vašich vchodových dverí, zvyšujú aj ich odolnosť a predlžujú životnosť.

Laminovacie fólie



Čierna ultra matná



Antracit hladký



Antracit vrúbkovaný



Antracit ultra matný



Crown Platin



Bridlicová sivá



Tmavý dub




Mahagón



Čokoládová hnedá ultra matná




Siena PN



Sepiabraun - ultra matná



Nussbaum



Flemish Gold hladká




Woodec Turner Oak toffee




Noce Sorento Balsamico



Cherry Amaretto



Zlatý dub



Douglasie pásik



Winchester



Bergkiefer



Irish Oak



Sivá



Aluminium



Woodec Sheffield Oak alpine



Nakonfigurujte si svoje vchodové dvere rýchlo a jednoducho:


konfigurator.slovaktual.sk

Reprodukcia farieb môže byť tlačou skreslená. Vzorkovníky laminácií a farieb RAL sú k dispozícii vo vzorkových predajniach Slovaktual.

Farby pre hliníkové a plast-hliníkové vchodové dvere

Hliníkové profily s vysoko kvalitnou práškovou farbou zaisťujú dokonalú odolnosť voči poveternostným vplyvom a dlhodobú stálosť farebných tónov a lesku. Okrem štandardnej a rozšírenej škály obľúbených farieb máte, samozrejme, na výber akúkoľvek inú farbu podľa želania.

Základné farby




Rozšírená paleta farieb s jemnou štruktúrou

Jemná štruktúra



Jemná štruktúra, hlboký mat



Rozšírená paleta farieb RAL



Krok 1

Krok 2

Krok 3

Krok 4

Krok 5

Krok 6

5

Jedinečné. Rovnako ako Vy. Pakety výbavy

S našimi vopred definovanými balíkmi doplnkového vybavenia vám uľahčíme prispôsobenie vašich vchodových dverí - ako vášmu vkusu, tak aj vašim individuálnym požiadavkám na pohodlie a bezpečnosť.


Rýchlo a jednoducho k individuálnej výbave

Pakety Madlá a kľučky



Pre dokonalú súhru funkčnosti a estetiky - na pohľad aj na dotyk.

Pakety Bezpečnosť



Pre prispôsobenie dverí možným situáciám a zvýšeným bezpečnostným požiadavkám.

Pakety Komfort



Pre pohodlný a bezpečný prístup do vášho domova.

Transparentnosť a bezpečnosť pri výbere správnej úrovne vybavenia

Úrovne Pro, Privileg a Premium vám poskytnú rýchlu orientáciu pri výbere nadštandardného vybavenia.

PRO ■

PRIVILEG ■■

PREMIUM ■■■




Hodnota za peniaze a cenová bezpečnosť

Jednotlivé balíky vybavenia sme atraktívne cenovo zvýhodnili. Navyše, všetky naše pakety doplnkovej výbavy zaručujú cenovú bezpečnosť, keďže cenu vami preferovaného vybavenia poznáte už pri jeho výbere. Nestane sa tak, že by vás cena prekvapila až nakoniec.

Pakety Madlá a kľučky

PRO ■



PRIVILEG ■ ■




PREMIUM ■ ■ ■




Pakety Bezpečnosť


PRO ■



PRIVILEG ■ ■



PREMIUM ■ ■ ■



Pakety Komfort

PRO ■



PRIVILEG ■ ■



PREMIUM ■ ■ ■



5

Základná výbava. Štandardné madlá a kľučky

Už v základnej výbave si môžete vybrať z množstva kľučiek, roziet a madiel v rôznych riešeniach a vyhotoveniach. Vonkajšie madlá a vnútorné kľučky môžete kombinovať podľa vašich individuálnych predstáv.

Základné vybavenie

Vyberte si madlá alebo kľučky rôznych typov, veľkostí a tvarov.

Zaoblené alebo hranaté. Presne podľa vášho želania.

Príklad pre kód položky

Vonkajšia kľučka rovná	11xx
+ oválna rozeta PZ	xx11
=	1111

Vonkajšia kľučka oblá	12xx
+ okrúhla rozeta RZ	xx13
=	1213

Vnútorné kľučky

ZÁKLADNÉ VYBAVENIE



Vnútorná kľučka rovná so štítkom
PZ: 6111



Vnútorná kľučka oblá so štítkom
PZ: 6211



Vnútorná kľučka zalomená so štítkom (ochrana palca)
PZ: 6311



Vnútorná kľučka rovná
51xx
Oválna rozeta
PZ: xx11



Vnútorná kľučka oblá
52xx



Vnútorná kľučka zalomená
53xx



Vnútorná kľučka rovná
51xx
Okrúhla rozeta
PZ: xx13 alebo
PZ s prekrytím: xx14



Vnútorná kľučka oblá
52xx



Vnútorná kľučka rovná
51xxB
Oválna rozeta
PZ: xx11B



Vnútorná kľučka oblá
52xxB



Vnútorná kľučka zalomená
53xxB

Vonkajšie madlá a kľučky


ZÁKLADNÉ VYBAVENIE



Madlo P10

kruhovité madlo s priamymi podperami; madlo je montované priamo do výplne dverí (nerezové 400, 800 mm)

P10B (čierne 400, 800 mm)



Madlo P45

kruhovité madlo s vyosenými (šikmými) podperami pre dvere s vkladanou výplňou; madlo je montované do profilu krídla (nerezové 400, 800 mm)

P45B (čierne 400, 800 mm)



Madlo M2-300

zakrivené kruhovité madlo; madlo je montované do profilu krídla (330 mm)



Vonkajšia kľučka

rovná so štítkom
PZ: 2111,
PZ s prekrytím: 2112
s ochranou proti
vytiahnutiu alebo RZ so
štítkom ES1



Vonkajšia kľučka

oblá so štítkom
PZ: 2211,
PZ s prekrytím: 2212
s ochranou proti
vytiahnutiu alebo RZ so
štítkom ES1



Vonkajšia kľučka

zalomená so štítkom
PZ: 2311,
PZ ZA: 2312
s ochranou proti
vytiahnutiu alebo RZ so
štítkom ES1



Vonkajšia guľa

so štítkom
PZ: 4411,
PZ s prekrytím: 4412
s ochranou proti
vytiahnutiu



Vonkajšia guľa

34xx



Vonkajšia kľučka

rovná
11xx

Oválna rozeta

PZ: xx11



Vonkajšia kľučka

oblá
12xx

Oválna rozeta

PZ s prekrytím: xx12
s ochranou proti
vytiahnutiu



Vonkajšia kľučka

zalomená
13xx

Oválna rozeta

PZ: xx11



Vonkajšia kľučka

rovná
11xx

Okrúhla rozeta

PZ: xx14



Oválna rozeta

PZ: xx11B



Oválna rozeta

PZ s prekrytím: xx12B
s ochranou proti
vytiahnutiu

Krok 1

Krok 2

Krok 3

Krok 4

Krok 5


Krok 6

5


Pro. Privileg. Premium. Vonkajšie madlá v troch úrovniach

Pre náročnejšie estetické požiadavky sú k dispozícii pakety madiel v troch cenových úrovniach. Vyberte si požadované madlo z balenia Pro, Privileg alebo Premium a skombinujte ho s vnútornou kľučkou a rozetou.

PRO ■




Madlo P10
kruhovú madlo s priamymi podperami; madlo je montované priamo do výplne dverí (1400, 1800 mm)
P10B (čierne - 1400 mm)



Madlo P45
kruhovú madlo s vyosenými (šikmými) podperami pre dvere s vkladnou výplňou; madlo je montované do profilu krídla (1400, 1800 mm)
P45B (čierne - 1400 mm)



Madlo DP10
polkruhové madlo s priamymi podperami; madlo je montované priamo do výplne dverí (400, 800 mm)



Madlo Q90
hranatú madlo s priamymi podperami; madlo je montované priamo do výplne dverí (400 mm, 800 mm)
Q90B (čierne - 400, 800 mm)




Madlo O45P
oválne madlo so šikmými (vyosenými) podperami pre dvere s vkladnou výplňou; madlo je montované do profilu krídla (500 mm)



Madlo Paros
kruhovú madlo so zakrivenými podperami pre dvere s vkladnou výplňou; madlo je montované do profilu krídla (335 mm)

Bez ohľadu na to, ktoré madlo si vyberiete, všetky madlá v príslušnom pakete majú rovnakú cenu. Je len na vás, aký dojem vaše dvere pri každom otvorení zanechajú.

PRIVILEG ■ ■ ■



Madlo DP10
polkruhové madlo s priamymi podperami; madlo je montované priamo do výplne dverí (1400, 1800 mm)

Madlo Q90
hranaté madlo s priamymi podperami; madlo je montované priamo do výplne dverí (1400, 1800 mm)
Q90B (čierne - 1400 mm)

Madlo Q10B
madlo zakrivené do poloblúky, s priamymi podperami; madlo je montované priamo do výplne dverí (600, 1200 mm)

Madlo Z1 L
madlo na výšku krídla; madlo je montované do profilu krídla (max. 2485 mm)

PREMIUM ■ ■ ■



Madlo
kruhové madlo s drevom, s priamymi podperami; madlo je montované priamo do výplne dverí (1400, 1800 mm)

5

Lahko je pokojne spávať. Bezpečnostné pakety

Už v základnej výbave majú vchodové dvere Slovaktual vysoký bezpečnostný štandard, ktorý je možné podľa vašich individuálnych požiadaviek ešte zvýšiť bezpečnostnými paketmi Pro, Privileg a Premium až do bezpečnostnej triedy RC2.



VSG bezpečnostné sklo


Sklo

V bezpečnostných paketoch Pro a Privileg zabraňujú rozbitiu skla dve 8 mm **vrstvené bezpečnostné sklá (VSG)** s dvoma integrovanými bezpečnostnými fóliami z vnútornej aj vonkajšej strany izolačného trojskla. Ešte vyššiu bezpečnosť a ochranu proti vlámaniu ponúka paket Premium vďaka 8 mm vrstvenému bezpečnostnému sklu **v triede P4A** zvonku (so 4 integrovanými bezpečnostnými fóliami) a vďaka 8 mm vrstvenému bezpečnostnému sklu s dvoma bezpečnostnými fóliami zvnútra.




Bezpečnostná cylindrická vložka Livius

Uzamykací systém obojstranného kľúča Livius spĺňa vysoký štandard bezpečnosti vďaka 6-košíkovej cylindrickej vložke, precíznemu frézovaniu a vysokokvalitným materiálom. Livius ponúka ochranu proti bumpingu a vďaka bezpečnostnej karte aj ochranu proti kopírovaniu kľúča.




Zariadenie proti nadvihnutiu

Keď sú vchodové dvere zatvorené, proti-zdvihové diely na krídle a ráme sa zablokujú a sťažujú vypáčenie dverí.



Automatický zámok s 2 západkami (štandard)

Prídavné zámky sa automaticky zamknú a dvere zostanú pevne zatvorené. Zvyšuje sa tým ochrana proti vlámaniu, keďže dvere sú spoľahlivo trvalo zamknuté počas celého dňa. 3-bodový zámok zároveň zabraňuje "vykriveniu" krídla dverí.



Automatický zámok s 2 západkami a 2 zaistovacími hákami

3-bodový automatický zámok s 2 ďalšími zaistovacími hákami ponúka ešte vyššiu bezpečnosť. Keď sa dvere zatvoria, zaistovacie háky sa automaticky vysunú a zapadnú do súvislej uzamykacej lišty.



Súvislá uzamykacia lišta kovania

Dodáva rámu dverí ešte väčšiu tuhosť a zvyšuje bezpečnosť. Zároveň vyzerá veľmi efektne.


Bezpečnostné pakety

Ako dôležitá je pre vás bezpečnosť? Ak považujete otázku bezpečnosti za obzvlášť závažnú, potom bezpečnostný paket Premium je pre vás to pravé. Chráni nielen pomocou vrstveného bezpečnostného skla triedy P4A, lepenému po celom obvode skla, ale má tiež odolnú cylindrickú vložku, ochranu proti nadvihnutiu krídla pri každom pánte dverí a súvislú uzamykaciu lištu kovania. Ďalej sa používa 3-bodový automatický uzamykací systém s dvojitým čapom. V kombinácii s bezpečnostnou rozetou spĺňa tento balík úroveň zabezpečenia RC2. Ak sú vaše nároky na bezpečnosť nižšie, máte na výber z ostatných paketov výbavy. Či už zvolíte paket Pro, Privileg alebo Premium, alebo zostanete pri štandarde, u nás nájdete vždy to pravé.

PRO ■



Zvonku aj zvnútra 8mm bezpečnostné VSG sklo s dvomi bezpečnostnými fóliami



3-bodový automatický zámok s 2 západkami




Bezpečnostná cylindrická vložka Livius PZ



2-násobná ochrana proti nadvihnutiu



Zvonku aj zvnútra 8mm bezpečnostné VSG sklo s dvomi bezpečnostnými fóliami



3-bodový automatický zámok s 2 západkami a 2 zaisťovacími hákmi



Bezpečnostná cylindrická vložka Livius PZ



2-násobná ochrana proti nadvihnutiu




Súvislá uzamykacia lišta kovania

PREMIUM ■ ■ ■



Zvonku bezpečnostné VSG sklo triedy P4A so 4 bezpečnostnými fóliami



3-bodový automatický zámok s 2 západkami a 2 zaisťovacími hákmi



Bezpečnostná cylindrická vložka Livius PZ



2-násobná ochrana proti nadvihnutiu




Súvislá uzamykacia lišta kovania

5

Jednoducho pohodlné. Pakety Komfort

Naše pakety doplnkovej výbavy vám umožňujú ľahký a pohodlný prístup do vášho domova s využitím najnovšej technológie. Vyberte si zo širokej škály riešení. Od elektrického otvárania dverí cez zadávanie kódov až po snímač odtlačkov prstov.





A-otvárač

Automatický otvárač dverí umožňuje otvárať dvere automaticky - prostredníctvom domového vrátnika alebo systému kontroly prístupu (napr. cez skener odtlačkov prstov alebo klávesnicu). Dvere sú automaticky zamykané automatickým zámkom.

A-otvárač servo

S minimálnym pootočením kľúča alebo ľahkým poklepaním na kľučku dverí sa pomocou servomotora západka zasunie a dvere sa dajú ľahko otvoriť. Automatický otvárač so servomotorom ceníte najmä pri vyšších dverách.



Kablový prechod

Skenovanie prstov alebo klávesnica - všetko je už zapojené v krídle dverí. Káblový prechod vedie prúd z krídla do rámu bez viditeľných káblov.

Skener prstov (vr. App)

Bezklúčový prístup do vašej domácnosti vďaka skeneru odtlačkov prstov. Priložíte prst k jednotke skenera, ktorá skontroluje váš biometrický odtlačok prsta a ak sa zhoduje, otvorí vám vstupné dvere.




Klávesnica (vr. App)

Zadanie definovaného kódu umožňuje prístup do budovy bez kľúča. Kódy je možné jednoducho priradiť užívateľom a pohodlne ich spravovať.

Pakety Komfort

Poznáte to - stojíte pred zamknutými vchodovými dverami a zabudli ste kľúč, alebo ho máte hlboko v taške. Vďaka balíkom Privileg a Premium môžete svoje vchodové dvere pohodlne a bezpečne otvoriť pomocou skenera prstov, zadaním vstupného kódu, využitím aplikácie v smartfóne alebo pomocou RFID karty.

PRO ■




Automatický otvárač dverí
pre automatický zámok
(A-otvárač)



Káblový prechod

PRIVILEG ■ ■



Automatický otvárač dverí
pre automatický zámok
(A-otvárač)



Káblový prechod



Skener prsta alebo klávesnica
(vr. App)

PREMIUM ■ ■ ■



Automatický otvárač dverí
pre automatický zámok
(A-otvárač servo)



Káblový prechod



Skener prsta s RFID kartou alebo
klávesnica (vr. App)

6

Praktické a estetické. Príslušenstvo a sklo

Okrem paketov výbavy ponúkame aj ďalšie príslušenstvo pre individuálne vybavenie vašich vchodových dverí. Aby bolo z funkčného aj estetického hľadiska možné vyhovieť každému želaniu.



Digitálny priezor
Namiesto bežného priezoru môžete zvoliť digitálnu verziu a na obrazovke zreteľne vidieť, kto je pri dverách.



Priezor (kukátko)
Analogový priezor umožňuje vizuálne skontrolovať vstupný priestor pred dverami bez toho, aby ste dvere museli otvoriť.



Elektrický otvárač dverí
Vďaka elektrickému otváraču môžete vchodové dvere s MR2-zámkom odomknúť na diaľku, napríklad z obývacej izby na poschodí.



Soklový plech
Ochráni dvere v spodnej časti pred škrabancami od topánok. Voliteľne je k dispozícii v rozmeroch 40 alebo 80 mm.



Číslo domu vo výplni*
Na želanie je možné číslo domu integrovať priamo do dvernej výplne.



Skrytý zatvárač dverí
Zatvárač dverí je úplne skrytý v drážke krídla pre sofistikovanú architektúru.



Zatvárač dverí s posuvnou lištou
Vizuálne atraktívny variant zatvárača dverí s posuvnou lištou namiesto tyčového ústrojenstva.



Zatvárač dverí
Zatvárač dverí zabezpečuje, aby dvere nezostali náhodou otvorené.



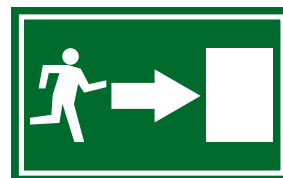
Prah
Pre všetky dvere sú voliteľne k dispozícii nízke prahy.



Nulový prah
Pri plastových alebo plast-hliníkových vchodových dverách je možné zvoliť úplne bezbariérový prah.



Núdzové východy
Pre únikové cesty podľa ST EN 179 sú k dispozícii hliníkové vchodové dvere s 1 alebo 2 krídlami.



Panikové dvere
Pre únikové cesty podľa ST EN 1125 sú k dispozícii hliníkové vchodové dvere s 1 alebo 2 krídlami.



Aké doplnky k dverám pasujú?
V konfigurátore automaticky vyberiete to správne:
konfigurator.slovaktual.sk

Rozmanitosť skla

Tepelnoizolačné trojsklo – s ornamentom alebo bez ornamentu - zaručuje, že do vstupnej haly preniká svetlo ale teplo zostane vo vnútri. K dispozícii sú rôzne vzorované sklá s rôznou úrovňou priehľadnosti. Pre maximálnu bezpečnosť sú vchodové dvere SLOVAKTUAL dostupné aj s vrstveným bezpečnostným sklom (VSG).

Ornamentné sklá



Satinato číre
ORN-2217



Chinchilla číre
ORN-2241



Kathedral Max číre
ORN-2206



Kathedral Min číre
ORN-2202



Punteado číre
ORN-2201



Silvit 178 číre
ORN-2230



Crepi číre
ORN-2207



Master Carre číre
ORN-2245



Parsol bronz
ORN-2266

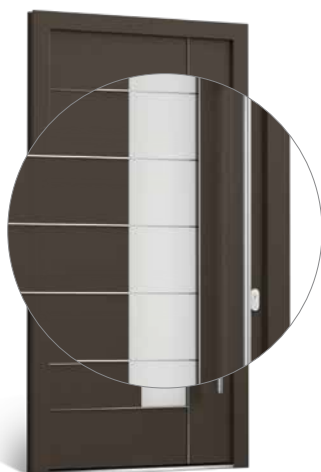


Altdeutsch K číre
ORN-2240



Mitt-Monument 523 číre
ORN-2236

Dizajnové sklá s pieskovaním



Pieskované sklo v dvernej výplni



Pieskované sklo v bočnom svetlíku

Krok 1

Krok 2

Krok 3

Krok 4

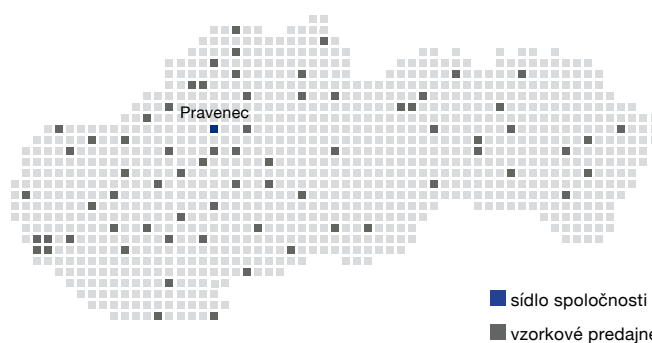
Krok 5

Krok 6

Náš záväzok. Osobný prístup

Kompetentné poradenstvo vo všetkých fázach projektu je základom pre dosiahnutie najlepších výsledkov.

74 VZORKOVÝCH PREDAJNÍ



Vo vzorkových predajniach našich zmluvných predajcov sú vám k dispozícii funkčné vzorky okien a dverí, doplnky, vzorkovníky laminácií a farieb. Predovšetkým však odborníci s dlhoročnými skúsenosťami pre správny výber okien a ich profesionálnu montáž.



Náš záväzok.

Široký výrobný sortiment

Každé okno alebo dvere, ktoré u nás vyrobíme, sú jedinečné. Nielen rozmermi, ale najmä zvolenými materiálmi a parametrami. Na mieru. Presne pre váš projekt.

SORTIMENT OKIEN

Vyrábame hliníkové, plast-hliníkové aj plastové okná v rôznych stavebných hĺbkach a s rôznymi úrovňami izolácie. Pestrosť farieb a vzorov laminácie, dizajnové doplnky či široký výber z funkčných skiel, to všetko vám dáva voľnosť pri výbere optimálneho okna pre vás.



Môj Slovaktual

Vytvorte si okno alebo dvere podľa svojich predstáv. S ohľadom na úsporu energie, izolačné vlastnosti, bezpečnosť, dizajn a pohodlné využívanie.

SORTIMENT VCHODOVÝCH DVERÍ

Slovaktual vyrába širokú škálu plastových, plast-hliníkových a hliníkových vchodových dverí v modernom dizajne. Kompletnú ponuku nájdete vždy v našich vzorkových predajniach.



FASÁDNY SYSTÉM

Atraktívny vzhľad, vynikajúce hodnoty tepelnej izolácie, realizácia nadrozmerných konštrukcií a možnosť ich kombinácie s okennými, dvernými a HST systémami.



Náš záväzok. **Certifikovaná montáž**

Okná a dvere sú len tak dobré, ako je správna ich montáž. Preto kladieme dôraz na sústavné vzdelávanie našich zmluvných predajcov a montážnikov.



Náš záväzok. **Servis počas celej doby životnosti**

Okrem záručného servisu sa na nás môžete spoliehať aj neskôr, ak sa vyskytne dôvod na pozáručný servis. Odporúčame raz ročne namazať kovanie technickou vazelinou a do vodiacich drážok kovania kvapnúť pár kvapiek oleja. Ak je časom potrebné upraviť prítlak krídla alebo správne nastaviť kovanie, obráťte sa na nás.



Náš záväzok.

Dlhoročné skúsenosti

Viac ako 30 rokov skúseností s výrobou a predajom okien a dverí, inovatívny prístup a sústavné upevňovanie líderskej pozície na trhu - to robí Slovaktual atraktívnym partnerom nielen dnes ale aj do budúcnosti.



6

VÝROBNÝCH HÁL

Plastové a hliníkové okná a dvere vyrábame na výrobných linkách s najmodernejšími technológiami.

Výrobný závod Slovaktualu sa rozprestiera na ploche viac ako 159 000 m².

650

ZAMESTNANCOV

priamo v sídle spoločnosti v Pravenci. Ďalších viac ako 250 ľudí zamestnávajú naši zmluvní predajcovia v každom z regiónov Slovenska.











33

ROKOV SKÚSENOSTÍ

Vďaka sústavným inováciám už od roku 1990 sa Slovaktual stal lídrom trhu okien a dverí na Slovensku.




Všetko s prehľadom.

Technické údaje

Materiál	Hliník	Hliník	Plast	Plast
Varianty výplne	Vkladaná výplň	2-stranne prekryté kridlo	Vkladaná výplň	1-stranne prekryté kridlo
	Rám a kridlo dverí sú zarovnané	Rám a kridlo dverí sú zarovnané		
Pohľad zvonku				
Pohľad zvnútra				
Stavebná hĺbka (rám/kridlo)	72/72 mm	72/72 mm	76/76 mm	76/76 mm
Hrúbka výplne	48 mm	72 mm	48 mm	66 mm
U_F - rám	1,7	1,7	1,2	1,2
U_p - výplň	0,60 - 0,70	0,40 - 0,52	0,57 - 0,70	0,44 - 0,55
U_D - dvere	od 1,0 W/(m ² K)	od 0,90 W/(m ² K)	od 0,90 W/(m ² K)	od 0,80 W/(m ² K)
Bezpečnosť	až do RC2	až do RC2	až do RC2	až do RC2
Vodotesnosť	Trieda 5A	Trieda 5A	Trieda 4A-5A	Trieda 4A-5A
Prievzdušnosť	Trieda 4	Trieda 4	Trieda 3	Trieda 3
Línia dverí	Pureline	Pureline	Pureline	Pureline
	Modernline	Modernline	Modernline	Modernline
	Emotionline		Emotionline	
	Glassline		Glassline	

Plast	Plast-hliník	Plast-hliník	Plast-hliník	Plast-hliník
2-stranne prekryté krídlo	Vkladaná výplň	1-stranne prekryté krídlo	2-stranne prekryté krídlo	2-stranne prekryté krídlo

Rám a krídlo dverí
sú zarovnané



76/80 mm	84/78 mm	84/76 mm	84/80 mm	84/104 mm
80 mm	48 mm	66 mm	80 mm	104 mm
1,2	1,2	1,2	1,2	1,2
0,36 - 0,46	0,60 - 0,70	0,44 - 0,55	0,36 - 0,46	0,27 - 0,36
od 0,75 W/(m ² K)	od 0,90 W/(m ² K)	od 0,80 W/(m ² K)	od 0,75 W/(m ² K)	od 0,70 W/(m ² K)
až do RC2	až do RC2	až do RC2	až do RC2	až do RC2
Trieda 4A-5A	Trieda 4A-5A	Trieda 4A-5A	Trieda 4A-5A	Trieda 4A-5A
Trieda 3	Trieda 3	Trieda 3	Trieda 3	Trieda 3

Pureline	Pureline	Pureline	Pureline	Pureline
Modernline	Modernline	Modernline	Modernline	Modernline
	Emotionline			
	Glassline			

Puristické, moderné alebo klasické.

Prehľad modelov

Pureline



100 101 102 103 104 105 106 107 108

Modernline



200 201 202 203 204 205 206 207 208



209 211 212 213 214 215 301 302 303



304 305 306 308 309 310 311 312 400



401 402 403 404 405 406

Emotionline



500

501

502

503

505

506

Glassline



600

600/1

600/2

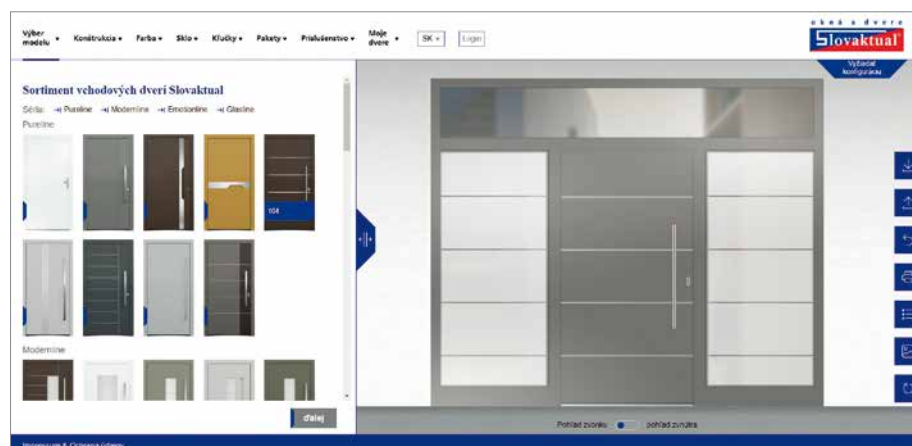
600/3

K cieľu na pár klikov.

Konfigurátor vchodových dverí

S naším online konfigurátorom si môžete v pohodlí domova navrhnuť svoje vlastné vysnívané vchodové dvere. Vyberte si ten najkrajší model dverí a vyskúšajte, ako ktorá farba, sklo, madlo alebo kľučka ovplyvní ich celkový vzhľad.

Ak ste s výsledkom spokojný, nahrajte fotografiu alebo vizualizáciu vášho domu a jednoducho do nej vložte svoje práve nakonfigurované dvere. Môžete tak ihneď presne vidieť, ako budú vaše nové dvere v skutočnosti vyzerať.



Vyskúšajte to hneď teraz na:
konfigurator.slovaktual.sk

SLOVAKTUAL s. r. o.

Pravenec 272

972 16 Pravenec, Slovensko

T 046 – 544 74 32, 046 – 544 79 16

Bezplatná linka: 0800 11 55 11

slovaktual@slovaktual.sk



www.slovaktual.sk

© 2023 SLOVAKTUAL s.r.o.. Všetky práva vyhradené. Žiadna časť tohto dokumentu nesmie byť reprodukováaná alebo šírená bez výslovného písomného súhlasu SLOVAKTUAL s.r.o. pre akýkoľvek účel. Vzhľadom na našu politiku sústavného vývoja produktov, vyhradzujeme si právo na zmeny v špecifikácii produktov vrátane technických zmien. Informácie o produktoch sú aktuálne v čase tlače. Produktové fotografie môžu zobrazovať produkt s doplnkovým vybavením. Tlačové chyby, omyly a technické zmeny vyhradené.